

# SWISS RE AG FUTURE (SREJ) - EUX/202411

21.06.2024 19:17:50

**Kurs**  
**113,0066** CHF  
 Differenz  -0,63% (-0,72)

| Stammdaten          |             |
|---------------------|-------------|
| Symbol              | SREJX24     |
| Börse               | Eurex       |
| Währung             | CHF         |
| Wertpapierkategorie | Future      |
| Basiswert           | SWISS RE AG |
| Fälligkeit          | 11-2024     |
| Kontraktgröße       | 100         |

| Marktdaten              |                   |
|-------------------------|-------------------|
| Geld (Volumen)          | - CHF (-)         |
| Brief (Volumen)         | - CHF (-)         |
| Eröffnung               | 113,0066 CHF      |
| Hoch                    | 113,0066 CHF      |
| Tief                    | 113,0066 CHF      |
| Schluss Vortag          | 113,7227 CHF      |
| Basiswert               | SWISS RE AG       |
| Kurs Basiswerts (Datum) | 112,45 (21.06.24) |
| Schlusskurs (Datum)     | 113,01 (21.06.24) |
| Open Interest           | 0                 |

| Performance und Risiko |         |    |    |
|------------------------|---------|----|----|
|                        | 6M      | 1J | 3J |
| Perf (%)               | +23,75% | -  | -  |
| Perf (abs.)            | +21,69  | -  | -  |
| Beta                   | -       | -  | -  |
| Volatilität            | 19,85   | -  | -  |











| Futures und Optionen |   |
|----------------------|---|
| Zugehörige Futures   | - |
| Zugehörige Optionen  | - |



Die Wertentwicklung der Vergangenheit lässt keine verlässlichen Rückschlüsse auf die zukünftige Entwicklung eines Finanzinstruments zu.  
 Quelle: FactSet

| Kursdaten                                   |                           |
|---------------------------------------------|---------------------------|
| Ø Kurs 5 Tage   Ø Volumen 5 Tage (Stk.)     | 112,2876 CHF (0)          |
| Ø Kurs 30 Tage   Ø Volumen 30 Tage (Stk.)   | 111,5926 CHF (0)          |
| Ø Kurs 100 Tage   Ø Volumen 100 Tage (Stk.) | 105,6476 CHF (0)          |
| Ø Kurs 250 Tage   Ø Volumen 250 Tage        | - CHF (-)                 |
| Hoch seit 1.1.   Datum                      | 115,4542 CHF (31.05.2024) |
| Tief seit 1.1.   Datum                      | 90,4838 CHF (02.01.2024)  |
| 52 Wochen Hoch   Datum                      | - CHF (-)                 |
| 52 Wochen Tief   Datum                      | - CHF (-)                 |

### Aktuellstes Research

| Branchen   |                                                                                                                   | Märkte                                                                                |  |
|------------|-------------------------------------------------------------------------------------------------------------------|---------------------------------------------------------------------------------------|--|
| Datum      | Überschrift                                                                                                       | Download                                                                              |  |
| 21.06.2024 |  Global Equity Ratings         |  |  |
| 21.06.2024 |  Aktienempfehlungen Global     |  |  |
| 14.06.2024 |  Global Equity Ratings         |  |  |
| 14.06.2024 |  Aktienempfehlungen Global     |  |  |
| 11.06.2024 |  Aktienempfehlungen Österreich |  |  |