

VISA INC. FUTURE (VISG) - EUX/202411

18.09.2024 18:41:41

Kurs
291,3903 USD

Differenz  -1,01% (-2,96)

Stammdaten

Symbol	VISGX24
Börse	Eurex
Währung	USD
Wertpapierkategorie	Future
Basiswert	VISA INC.
Fälligkeit	11-2024
Kontraktgröße	100

Marktdaten

Geld (Volumen)	- USD (-)
Brief (Volumen)	- USD (-)
Eröffnung	291,3903 USD
Hoch	291,3903 USD
Tief	291,3903 USD
Schluss Vortag	294,3495 USD
Basiswert	VISA INC.
Kurs Basiswerts (Datum)	290,23 (18.09.24)
Schlusskurs (Datum)	291,39 (18.09.24)
Open Interest	0

Performance und Risiko

	6M	1J	3J
Perf (%)	+0,77%	-	-
Perf (abs.)	+2,24	-	-
Beta	-	-	-
Volatilität	16,22	-	-

Futures und Optionen

Zugehörige Futures	-
Zugehörige Optionen	-

5J












Die Wertentwicklung der Vergangenheit lässt keine verlässlichen Rückschlüsse auf die zukünftige Entwicklung eines Finanzinstruments zu.
Quelle: FactSet

Kursdaten

Ø Kurs 5 Tage Ø Volumen 5 Tage (Stk.)	288,5032 USD (0)
Ø Kurs 30 Tage Ø Volumen 30 Tage (Stk.)	275,3095 USD (0)
Ø Kurs 100 Tage Ø Volumen 100 Tage (Stk.)	275,3713 USD (0)
Ø Kurs 250 Tage Ø Volumen 250 Tage	- USD (-)
Hoch seit 1.1. Datum	299,3432 USD (21.03.2024)
Tief seit 1.1. Datum	257,3293 USD (24.07.2024)
52 Wochen Hoch Datum	- USD (-)
52 Wochen Tief Datum	- USD (-)

Aktuellstes Research

Basiswert	Branchen	Märkte		
Datum			Überschrift	Download
11.09.2024			Global Equity Ratings	
11.09.2024			Aktienempfehlungen Global	
05.09.2024			Global Equity Ratings	
05.09.2024			Aktienempfehlungen Global	
12.08.2024			Global Equity Ratings	