

SARTORIUS AG FUTURE (SRTF) - EUX/202411

26.07.2024 18:35:56

Kurs
246,3203 EURDifferenz  6,51% (15,06)

Stammdaten

Symbol	SRTFX24
Börse	Eurex
Währung	EUR
Wertpapierkategorie	Future
Basiswert	SARTORIUS AG VZ
Fälligkeit	11-2024
Kontraktgröße	100

Marktdaten

Geld (Volumen)	- EUR (-)
Brief (Volumen)	- EUR (-)
Eröffnung	246,3203 EUR
Hoch	246,3203 EUR
Tief	246,3203 EUR
Schluss Vortag	231,2606 EUR
Basiswert	SARTORIUS AG VZ
Kurs Basiswerts (Datum)	243,30 (26.07.24)
Schlusskurs (Datum)	246,32 (26.07.24)
Open Interest	0

Performance und Risiko

	6M	1J	3J
Perf (%)	-27,71%	-	-
Perf (abs.)	-94,44	-	-
Beta	-	-	-
Volatilität	53,80	-	-

Futures und Optionen

Zugehörige Futures	-
Zugehörige Optionen	-



5J










Die Wertentwicklung der Vergangenheit lässt keine verlässlichen Rückschlüsse auf die zukünftige Entwicklung eines Finanzinstruments zu.

Quelle: FactSet

Kursdaten

Ø Kurs 5 Tage Ø Volumen 5 Tage (Stk.)	227,6587 EUR (0)
Ø Kurs 30 Tage Ø Volumen 30 Tage (Stk.)	230,5788 EUR (0)
Ø Kurs 100 Tage Ø Volumen 100 Tage (Stk.)	286,3269 EUR (0)
Ø Kurs 250 Tage Ø Volumen 250 Tage	- EUR (-)
Hoch seit 1.1. Datum	390,8459 EUR (22.03.2024)
Tief seit 1.1. Datum	207,1291 EUR (22.07.2024)
52 Wochen Hoch Datum	- EUR (-)
52 Wochen Tief Datum	- EUR (-)

Aktuellstes Research

Branchen		Märkte	
Datum		Überschrift	Download
26.07.2024		Equity Weekly	
24.07.2024		Global Equity Ratings	
24.07.2024		Aktienempfehlungen Global	
15.07.2024		Aktienempfehlungen Global	
12.07.2024		Global Equity Ratings	