

DUFY AG FUTURE (DUFF) - EUX/202411

29.07.2024 18:35:15

Kurs
35,3606 CHF

Differenz  **-0,07% (-0,02)**

Stammdaten

Symbol	DUFFX24
Börse	Eurex
Währung	CHF
Wertpapierkategorie	Future
Basiswert	AVOLTA AG
Fälligkeit	11-2024
Kontraktgröße	100

Marktdaten

Geld (Volumen)	- CHF (-)
Brief (Volumen)	- CHF (-)
Eröffnung	35,3606 CHF
Hoch	35,3606 CHF
Tief	35,3606 CHF
Schluss Vortag	35,3837 CHF
Basiswert	AVOLTA AG
Kurs Basiswerts (Datum)	35,24 (29.07.24)
Schlusskurs (Datum)	35,36 (29.07.24)
Open Interest	0

Performance und Risiko

	6M	1J	3J
Perf (%)	+11,66%	-	-
Perf (abs.)	+3,69	-	-
Beta	-	-	-
Volatilität	26,22	-	-

Futures und Optionen

Zugehörige Futures	-
Zugehörige Optionen	-

5J












Die Wertentwicklung der Vergangenheit lässt keine verlässlichen Rückschlüsse auf die zukünftige Entwicklung eines Finanzinstruments zu.
Quelle: FactSet

Kursdaten

Ø Kurs 5 Tage Ø Volumen 5 Tage (Stk.)	35,1605 CHF (0)
Ø Kurs 30 Tage Ø Volumen 30 Tage (Stk.)	35,7980 CHF (0)
Ø Kurs 100 Tage Ø Volumen 100 Tage (Stk.)	35,9020 CHF (0)
Ø Kurs 250 Tage Ø Volumen 250 Tage	- CHF (-)
Hoch seit 1.1. Datum	38,4099 CHF (14.05.2024)
Tief seit 1.1. Datum	30,5988 CHF (23.01.2024)
52 Wochen Hoch Datum	- CHF (-)
52 Wochen Tief Datum	- CHF (-)

Aktuellstes Research

Branchen		Märkte	
Datum	Überschrift	Download	
24.07.2024	 Global Equity Ratings		
24.07.2024	 Aktienempfehlungen Global		
15.07.2024	 Aktienempfehlungen Global		
12.07.2024	 Global Equity Ratings		
21.06.2024	 Equity Weekly	