

RYANAIR HOLDINGS PLC FUTURE (RY4I) - EUX/202411

12.07.2024 18:59:15

Kurs
17,1618 EUR

Differenz  **-1,27% (-0,22)**

Stammdaten

Symbol	RY4IX24
Börse	Eurex
Währung	EUR
Wertpapierkategorie	Future
Basiswert	RYANAIR HOLDINGS
Fälligkeit	11-2024
Kontraktgröße	100

Marktdaten

Geld (Volumen)	- EUR (-)
Brief (Volumen)	- EUR (-)
Eröffnung	17,1618 EUR
Hoch	17,1618 EUR
Tief	17,1618 EUR
Schluss Vortag	17,3817 EUR
Basiswert	RYANAIR HOLDINGS
Kurs Basiswerts (Datum)	1.442,00 (12.07.24)
Schlusskurs (Datum)	17,16 (12.07.24)
Open Interest	0

Performance und Risiko

	6M	1J	3J
Perf (%)	-7,22%	-	-
Perf (abs.)	-1,33	-	-
Beta	-	-	-
Volatilität	26,49	-	-

Futures und Optionen

Zugehörige Futures	-
Zugehörige Optionen	-

5J












Die Wertentwicklung der Vergangenheit lässt keine verlässlichen Rückschlüsse auf die zukünftige Entwicklung eines Finanzinstruments zu.
Quelle: FactSet

Kursdaten

Ø Kurs 5 Tage Ø Volumen 5 Tage (Stk.)	17,2497 EUR (0)
Ø Kurs 30 Tage Ø Volumen 30 Tage (Stk.)	17,0522 EUR (0)
Ø Kurs 100 Tage Ø Volumen 100 Tage (Stk.)	19,2514 EUR (0)
Ø Kurs 250 Tage Ø Volumen 250 Tage	- EUR (-)
Hoch seit 1.1. Datum	21,9339 EUR (08.04.2024)
Tief seit 1.1. Datum	16,0032 EUR (02.07.2024)
52 Wochen Hoch Datum	- EUR (-)
52 Wochen Tief Datum	- EUR (-)

Aktuellstes Research

Basiswert	Branchen	Märkte		
Datum			Überschrift	Download
12.07.2024			Global Equity Ratings	
12.07.2024			Aktienempfehlungen Global	
21.06.2024			Global Equity Ratings	
21.06.2024			Aktienempfehlungen Global	
14.06.2024			Global Equity Ratings	