


INFINEON TECHNOLOGIES AG FUTURE (IFXG) - EUX/202411

26.07.2024 18:35:25

Kurs
31,1064 EUR

Differenz  0,79% (0,24)

Stammdaten

Symbol IFXGX24
 Börse Eurex
 Währung EUR
 Wertpapierkategorie Future
 Basiswert INFINEON TECHNOLOGIES AG
 Fälligkeit 11-2024
 Kontraktgröße 100

Marktdaten

Geld (Volumen) - EUR (-)
 Brief (Volumen) - EUR (-)
 Eröffnung 31,1064 EUR
 Hoch 31,1064 EUR
 Tief 31,1064 EUR
 Schluss Vortag 30,8617 EUR
 Basiswert INFINEON TECHNOLOGIES AG
 Kurs Basiswerts (Datum) 30,725 (26.07.24)
 Schlusskurs (Datum) 31,11 (26.07.24)
 Open Interest 10.920

Performance und Risiko

	6M	1J	3J
Perf (%)	-11,32%	-	-
Perf (abs.)	-3,97	-	-
Beta	-	-	-
Volatilität	40,02	-	-

Futures und Optionen

Zugehörige Futures -
 Zugehörige Optionen -













Die Wertentwicklung der Vergangenheit lässt keine verlässlichen Rückschlüsse auf die zukünftige Entwicklung eines Finanzinstruments zu.
 Quelle: FactSet

Kursdaten

Ø Kurs 5 Tage Ø Volumen 5 Tage (Stk.)	32,6222 EUR (0)
Ø Kurs 30 Tage Ø Volumen 30 Tage (Stk.)	34,9197 EUR (0)
Ø Kurs 100 Tage Ø Volumen 100 Tage (Stk.)	35,0095 EUR (5)
Ø Kurs 250 Tage Ø Volumen 250 Tage	- EUR (-)
Hoch seit 1.1. Datum	39,1853 EUR (12.06.2024)
Tief seit 1.1. Datum	30,4612 EUR (23.04.2024)
52 Wochen Hoch Datum	- EUR (-)
52 Wochen Tief Datum	- EUR (-)

Aktuellstes Research

Basiswert	Branchen	Märkte		
Datum			Überschrift	Download
24.07.2024			Global Equity Ratings	
24.07.2024			Aktienempfehlungen Global	
15.07.2024			Aktienempfehlungen Global	
12.07.2024			Global Equity Ratings	
21.06.2024			Global Equity Ratings	

5J