


# INFINEON TECHNOLOGIES AG FUTURE (IFXG) - EUX/202411

26.07.2024 18:35:25

**Kurs**  
**31,1064** EUR

Differenz  0,79% (0,24)

**Stammdaten**

Symbol IFXGX24  
 Börse Eurex  
 Währung EUR  
 Wertpapierkategorie Future  
 Basiswert INFINEON TECHNOLOGIES AG  
 Fälligkeit 11-2024  
 Kontraktgröße 100

**Marktdaten**

Geld (Volumen) - EUR (-)  
 Brief (Volumen) - EUR (-)  
 Eröffnung 31,1064 EUR  
 Hoch 31,1064 EUR  
 Tief 31,1064 EUR  
 Schluss Vortag 30,8617 EUR  
 Basiswert INFINEON TECHNOLOGIES AG  
 Kurs Basiswerts (Datum) 30,725 (26.07.24)  
 Schlusskurs (Datum) 31,11 (26.07.24)  
 Open Interest 10.920

**Performance und Risiko**

	6M	1J	3J
Perf (%)	-11,32%	-	-
Perf (abs.)	-3,97	-	-
Beta	-	-	-
Volatilität	40,02	-	-

**Futures und Optionen**

Zugehörige Futures -  
 Zugehörige Optionen -













Die Wertentwicklung der Vergangenheit lässt keine verlässlichen Rückschlüsse auf die zukünftige Entwicklung eines Finanzinstruments zu.  
 Quelle: FactSet

**Kursdaten**

Ø Kurs 5 Tage   Ø Volumen 5 Tage (Stk.)	32,6222 EUR (0)
Ø Kurs 30 Tage   Ø Volumen 30 Tage (Stk.)	34,9197 EUR (0)
Ø Kurs 100 Tage   Ø Volumen 100 Tage (Stk.)	35,0095 EUR (5)
Ø Kurs 250 Tage   Ø Volumen 250 Tage	- EUR (-)
Hoch seit 1.1.   Datum	39,1853 EUR (12.06.2024)
Tief seit 1.1.   Datum	30,4612 EUR (23.04.2024)
52 Wochen Hoch   Datum	- EUR (-)
52 Wochen Tief   Datum	- EUR (-)

**Aktuellstes Research**

Basiswert	Branchen	Märkte		
Datum			Überschrift	Download
24.07.2024			Global Equity Ratings	
24.07.2024			Aktienempfehlungen Global	
15.07.2024			Aktienempfehlungen Global	
12.07.2024			Global Equity Ratings	
21.06.2024			Global Equity Ratings	

5J