


# INFINEON TECHNOLOGIES AG FUTURE (IFXG) - EUX/202411

16.07.2024 18:50:34

**Kurs**  
**35,7113** EUR

**Differenz**  **-1,44% (-0,52)**

**Stammdaten**

Symbol IFXGX24  
 Börse Eurex  
 Währung EUR  
 Wertpapierkategorie Future  
 Basiswert INFINEON TECHNOLOGIES AG  
 Fälligkeit 11-2024  
 Kontraktgröße 100

**Marktdaten**

Geld (Volumen) - EUR (-)  
 Brief (Volumen) - EUR (-)  
 Eröffnung 35,7113 EUR  
 Hoch 35,7113 EUR  
 Tief 35,7113 EUR  
 Schluss Vortag 36,2322 EUR  
 Basiswert INFINEON TECHNOLOGIES AG  
 Kurs Basiswerts (Datum) 34,98 (17.07.24)  
 Schlusskurs (Datum) 35,71 (16.07.24)  
 Open Interest 10.920

**Performance und Risiko**

	6M	1J	3J
Perf (%)	+3,94%	-	-
Perf (abs.)	+1,36	-	-
Beta	-	-	-
Volatilität	38,56	-	-

**Futures und Optionen**

Zugehörige Futures -  
 Zugehörige Optionen -











Die Wertentwicklung der Vergangenheit lässt keine verlässlichen Rückschlüsse auf die zukünftige Entwicklung eines Finanzinstruments zu.  
 Quelle: FactSet

**Kursdaten**

Ø Kurs 5 Tage | Ø Volumen 5 Tage (Stk.) 36,0452 EUR (0)  
 Ø Kurs 30 Tage | Ø Volumen 30 Tage (Stk.) 36,2019 EUR (0)  
 Ø Kurs 100 Tage | Ø Volumen 100 Tage (Stk.) 35,0896 EUR (9)  
 Ø Kurs 250 Tage | Ø Volumen 250 Tage - EUR (-)  
 Hoch seit 1.1. | Datum 39,1853 EUR (12.06.2024)  
 Tief seit 1.1. | Datum 30,4612 EUR (23.04.2024)  
 52 Wochen Hoch | Datum - EUR (-)  
 52 Wochen Tief | Datum - EUR (-)

**Aktuellstes Research**

Basiswert	Branchen	Märkte		
Datum			Überschrift	Download
15.07.2024			Aktienempfehlungen Global	
12.07.2024			Global Equity Ratings	
21.06.2024			Global Equity Ratings	
21.06.2024			Aktienempfehlungen Global	
14.06.2024			Global Equity Ratings	

5J