

# INFINEON TECHNOLOGIES AG FUTURE (IFXG) - EUX/202411

10.06.2024 18:32:45

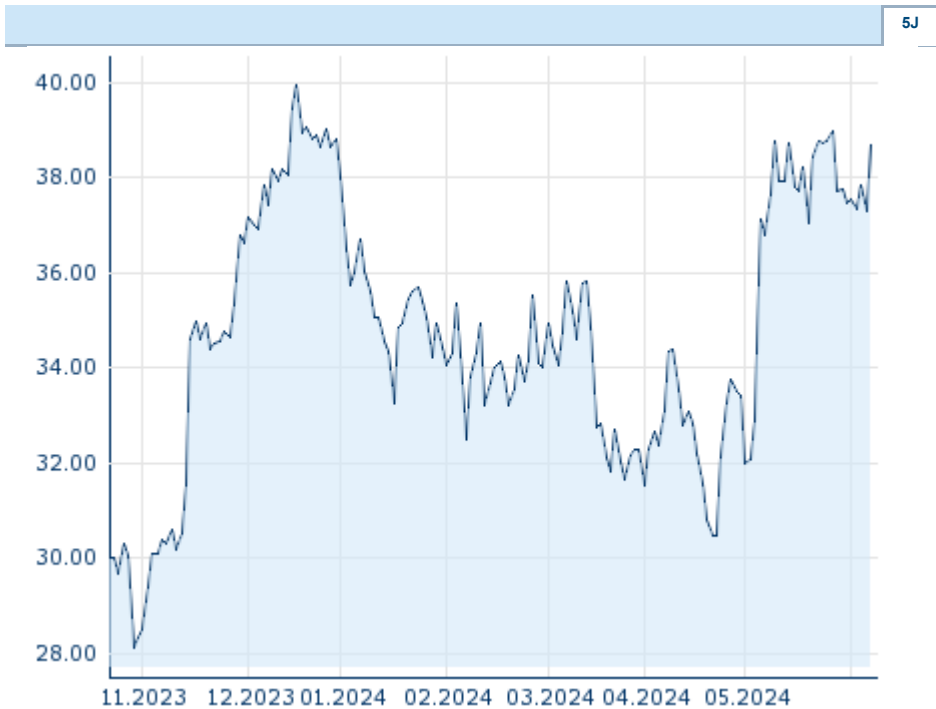
**Kurs**  
**38,3849** EUR  
 Differenz  -0,81% (-0,31)

Stammdaten	
Symbol	IFXGX24
Börse	Eurex
Währung	EUR
Wertpapierkategorie	Future
Basiswert	INFINEON TECHNOLOGIES AG
Fälligkeit	11-2024
Kontraktgröße	100

Marktdaten	
Geld (Volumen)	- EUR (-)
Brief (Volumen)	- EUR (-)
Eröffnung	38,3849 EUR
Hoch	38,3849 EUR
Tief	38,3849 EUR
Schluss Vortag	38,6981 EUR
Basiswert	INFINEON TECHNOLOGIES AG
Kurs Basiswerts (Datum)	37,715 (10.06.24)
Schlusskurs (Datum)	38,38 (10.06.24)
Open Interest	10.920

Performance und Risiko			
	6M	1J	3J
Perf (%)	+3,38%	-	-
Perf (abs.)	+1,27	-	-
Beta	-	-	-
Volatilität	38,91	-	-











Futures und Optionen	
Zugehörige Futures	-
Zugehörige Optionen	-



Die Wertentwicklung der Vergangenheit lässt keine verlässlichen Rückschlüsse auf die zukünftige Entwicklung eines Finanzinstruments zu.  
 Quelle: FactSet

Kursdaten	
Ø Kurs 5 Tage   Ø Volumen 5 Tage (Stk.)	37,7465 EUR (0)
Ø Kurs 30 Tage   Ø Volumen 30 Tage (Stk.)	36,9519 EUR (0)
Ø Kurs 100 Tage   Ø Volumen 100 Tage (Stk.)	34,6390 EUR (9)
Ø Kurs 250 Tage   Ø Volumen 250 Tage	- EUR (-)
Hoch seit 1.1.   Datum	38,9702 EUR (28.05.2024)
Tief seit 1.1.   Datum	30,4612 EUR (23.04.2024)
52 Wochen Hoch   Datum	- EUR (-)
52 Wochen Tief   Datum	- EUR (-)

**Aktuellstes Research**

Basiswert	Branchen	Märkte		
Datum			Überschrift	Download
29.05.2024			Global Equity Ratings	
29.05.2024			Aktienempfehlungen Global	
26.04.2024			Global Equity Ratings	
26.04.2024			Aktienempfehlungen Global	
03.04.2024			Global Equity Ratings	

5J