

INFINEON TECHNOLOGIES AG FUTURE (IFXG) - EUX/202411

29.04.2024 18:33:01

Kurs
33,4967 EUR

Differenz  **-0,74% (-0,25)**

Stammdaten

Symbol	IFXGX24
Börse	Eurex
Währung	EUR
Wertpapierkategorie	Future
Basiswert	INFINEON TECHNOLOGIES AG
Fälligkeit	11-2024
Kontraktgröße	100

Marktdaten

Geld (Volumen)	- EUR (-)
Brief (Volumen)	- EUR (-)
Eröffnung	33,4967 EUR
Hoch	33,4967 EUR
Tief	33,4967 EUR
Schluss Vortag	33,7455 EUR
Basiswert	INFINEON TECHNOLOGIES AG
Kurs Basiswerts (Datum)	33,14 (30.04.24)
Schlusskurs (Datum)	33,50 (29.04.24)
Open Interest	10.920

Performance und Risiko

	6M	1J	3J
Perf (%)	+11,48%	-	-
Perf (abs.)	+3,45	-	-
Beta	-	-	-
Volatilität	35,98	-	-

Futures und Optionen

Zugehörige Futures	-
Zugehörige Optionen	-

5J












Die Wertentwicklung der Vergangenheit lässt keine verlässlichen Rückschlüsse auf die zukünftige Entwicklung eines Finanzinstruments zu.
Quelle: FactSet

Kursdaten

Ø Kurs 5 Tage Ø Volumen 5 Tage (Stk.)	32,6175 EUR (0)
Ø Kurs 30 Tage Ø Volumen 30 Tage (Stk.)	32,4545 EUR (17)
Ø Kurs 100 Tage Ø Volumen 100 Tage (Stk.)	34,7093 EUR (114)
Ø Kurs 250 Tage Ø Volumen 250 Tage	- EUR (-)
Hoch seit 1.1. Datum	38,0142 EUR (02.01.2024)
Tief seit 1.1. Datum	30,4612 EUR (23.04.2024)
52 Wochen Hoch Datum	- EUR (-)
52 Wochen Tief Datum	- EUR (-)

Aktuellstes Research

Basiswert	Branchen	Märkte		
Datum			Überschrift	Download
26.04.2024			Global Equity Ratings	
26.04.2024			Aktienempfehlungen Global	
03.04.2024			Global Equity Ratings	
03.04.2024			Aktienempfehlungen Global	
13.03.2024			Global Equity Ratings	