


TECNICAS REUNIDAS S.A. FUTURE (T5RF) - EUX/202411

26.07.2024 18:35:58

Kurs
12,1085 EUR

Differenz  **-2,93% (-0,37)**

Stammdaten

Symbol T5RFX24
 Börse Eurex
 Währung EUR
 Wertpapierkategorie Future
 Basiswert TECNICAS REUNIDAS SA
 Fälligkeit 11-2024
 Kontraktgröße 100

Marktdaten

Geld (Volumen) - EUR (-)
 Brief (Volumen) - EUR (-)
 Eröffnung 12,1085 EUR
 Hoch 12,1085 EUR
 Tief 12,1085 EUR
 Schluss Vortag 12,4743 EUR
 Basiswert TECNICAS REUNIDAS SA
 Kurs Basiswerts (Datum) 11,96 (26.07.24)
 Schlusskurs (Datum) 12,11 (26.07.24)
 Open Interest 0

Performance und Risiko

	6M	1J	3J
Perf (%)	+51,98%	-	-
Perf (abs.)	+4,14	-	-
Beta	-	-	-
Volatilität	46,09	-	-

Futures und Optionen

Zugehörige Futures -
 Zugehörige Optionen -












Die Wertentwicklung der Vergangenheit lässt keine verlässlichen Rückschlüsse auf die zukünftige Entwicklung eines Finanzinstruments zu.
 Quelle: FactSet

Kursdaten

Ø Kurs 5 Tage Ø Volumen 5 Tage (Stk.)	12,4392 EUR (0)
Ø Kurs 30 Tage Ø Volumen 30 Tage (Stk.)	12,3746 EUR (0)
Ø Kurs 100 Tage Ø Volumen 100 Tage (Stk.)	10,2992 EUR (0)
Ø Kurs 250 Tage Ø Volumen 250 Tage	- EUR (-)
Hoch seit 1.1. Datum	12,9615 EUR (02.07.2024)
Tief seit 1.1. Datum	6,8846 EUR (12.03.2024)
52 Wochen Hoch Datum	- EUR (-)
52 Wochen Tief Datum	- EUR (-)

Aktuellstes Research

Branchen		Märkte	
Datum		Überschrift	Download
26.07.2024		Equity Weekly	
24.07.2024		Global Equity Ratings	
24.07.2024		Aktienempfehlungen Global	
15.07.2024		Aktienempfehlungen Global	
12.07.2024		Global Equity Ratings	