

FIELMANN AG FUTURE (FIEG) - EUX/202411

14.08.2024 18:36:30

Kurs
40,7429 EUR

Differenz  -0,01% (-0,00)

Stammdaten

Symbol	FIEGX24
Börse	Eurex
Währung	EUR
Wertpapierkategorie	Future
Basiswert	FIELMANN AG
Fälligkeit	11-2024
Kontraktgröße	100

Marktdaten

Geld (Volumen)	- EUR (-)
Brief (Volumen)	- EUR (-)
Eröffnung	40,7429 EUR
Hoch	40,7429 EUR
Tief	40,7429 EUR
Schluss Vortag	40,7471 EUR
Basiswert	FIELMANN AG
Kurs Basiswerts (Datum)	40,40 (15.08.24)
Schlusskurs (Datum)	40,74 (14.08.24)
Open Interest	0

Performance und Risiko

	6M	1J	3J
Perf (%)	-9,51%	-	-
Perf (abs.)	-4,28	-	-
Beta	-	-	-
Volatilität	20,01	-	-

Futures und Optionen

Zugehörige Futures	-
Zugehörige Optionen	-

5J












Die Wertentwicklung der Vergangenheit lässt keine verlässlichen Rückschlüsse auf die zukünftige Entwicklung eines Finanzinstruments zu.
Quelle: FactSet

Kursdaten

Ø Kurs 5 Tage Ø Volumen 5 Tage (Stk.)	40,5727 EUR (0)
Ø Kurs 30 Tage Ø Volumen 30 Tage (Stk.)	42,0218 EUR (0)
Ø Kurs 100 Tage Ø Volumen 100 Tage (Stk.)	43,3268 EUR (0)
Ø Kurs 250 Tage Ø Volumen 250 Tage	- EUR (-)
Hoch seit 1.1. Datum	49,2604 EUR (22.01.2024)
Tief seit 1.1. Datum	40,3636 EUR (08.08.2024)
52 Wochen Hoch Datum	- EUR (-)
52 Wochen Tief Datum	- EUR (-)

Aktuellstes Research

Branchen		Märkte		
Datum		Überschrift		Download
12.08.2024		Global Equity Ratings		
12.08.2024		Aktienempfehlungen Global		
24.07.2024		Global Equity Ratings		
24.07.2024		Aktienempfehlungen Global		
15.07.2024		Aktienempfehlungen Global		