

# MICROSOFT CORP. FUTURE (MSTF) - EUX/202411

25.06.2024 19:05:35

**Kurs**  
**458,3857** USD  
 Differenz  -0,26% (-1,18)

### Stammdaten

**Symbol** MSTFX24  
**Börse** Eurex  
**Währung** USD  
**Wertpapierkategorie** Future  
**Basiswert** MICROSOFT CORP.  
**Fälligkeit** 11-2024  
**Kontraktgröße** 100

### Marktdaten

**Geld (Volumen)** - USD (-)  
**Brief (Volumen)** - USD (-)  
**Eröffnung** 458,3857 USD  
**Hoch** 458,3857 USD  
**Tief** 458,3857 USD  
**Schluss Vortag** 459,563 USD  
**Basiswert** MICROSOFT CORP.  
**Kurs Basiswerts (Datum)** 450,95 (25.06.24)  
**Schlusskurs (Datum)** 458,39 (25.06.24)  
**Open Interest** 0

### Performance und Risiko

	6M	1J	3J
Perf (%)	+17,43%	-	-
Perf (abs.)	+68,04	-	-
Beta	-	-	-
Volatilität	19,48	-	-

### Futures und Optionen

**Zugehörige Futures** -  
**Zugehörige Optionen** -

5J












Die Wertentwicklung der Vergangenheit lässt keine verlässlichen Rückschlüsse auf die zukünftige Entwicklung eines Finanzinstruments zu.  
 Quelle: FactSet

### Kursdaten

Ø Kurs 5 Tage   Ø Volumen 5 Tage (Stk.)	457,5000 USD (0)
Ø Kurs 30 Tage   Ø Volumen 30 Tage (Stk.)	441,1149 USD (0)
Ø Kurs 100 Tage   Ø Volumen 100 Tage (Stk.)	430,4143 USD (0)
Ø Kurs 250 Tage   Ø Volumen 250 Tage	- USD (-)
Hoch seit 1.1.   Datum	459,5630 USD (24.06.2024)
Tief seit 1.1.   Datum	385,3799 USD (08.01.2024)
52 Wochen Hoch   Datum	- USD (-)
52 Wochen Tief   Datum	- USD (-)

### Aktuellstes Research

Basiswert	Branchen	Märkte		
Datum			Überschrift	Download
21.06.2024			Global Equity Ratings	
21.06.2024			Aktienempfehlungen Global	
14.06.2024			Global Equity Ratings	
14.06.2024			Aktienempfehlungen Global	
29.05.2024			Global Equity Ratings	