


BEIERSDORF AG FUTURE (BEIG) - EUX/202411

16.07.2024 18:49:58

Kurs
137,6866 EUR

Differenz  **-0,78% (-1,08)**

Stammdaten

Symbol BEIGX24
 Börse Eurex
 Währung EUR
 Wertpapierkategorie Future
 Basiswert BEIERSDORF AG
 Fälligkeit 11-2024
 Kontraktgröße 100

Marktdaten

Geld (Volumen) - EUR (-)
 Brief (Volumen) - EUR (-)
 Eröffnung 137,6866 EUR
 Hoch 137,6866 EUR
 Tief 137,6866 EUR
 Schluss Vortag 138,7659 EUR
 Basiswert BEIERSDORF AG
 Kurs Basiswerts (Datum) 136,55 (17.07.24)
 Schlusskurs (Datum) 137,69 (16.07.24)
 Open Interest 0

Performance und Risiko

	6M	1J	3J
Perf (%)	-0,17%	-	-
Perf (abs.)	-0,24	-	-
Beta	-	-	-
Volatilität	15,57	-	-

Futures und Optionen

Zugehörige Futures -
 Zugehörige Optionen -












Die Wertentwicklung der Vergangenheit lässt keine verlässlichen Rückschlüsse auf die zukünftige Entwicklung eines Finanzinstruments zu.
 Quelle: FactSet

Kursdaten

Ø Kurs 5 Tage | Ø Volumen 5 Tage (Stk.) 139,3367 EUR (0)
 Ø Kurs 30 Tage | Ø Volumen 30 Tage (Stk.) 142,6256 EUR (0)
 Ø Kurs 100 Tage | Ø Volumen 100 Tage (Stk.) 141,3026 EUR (0)
 Ø Kurs 250 Tage | Ø Volumen 250 Tage - EUR (-)
 Hoch seit 1.1. | Datum 150,1881 EUR (10.05.2024)
 Tief seit 1.1. | Datum 131,4258 EUR (09.04.2024)
 52 Wochen Hoch | Datum - EUR (-)
 52 Wochen Tief | Datum - EUR (-)

Aktuellstes Research

Basiswert	Branchen	Märkte		
Datum			Überschrift	Download
15.07.2024			Aktienempfehlungen Global	
12.07.2024			Global Equity Ratings	
21.06.2024			Global Equity Ratings	
21.06.2024			Aktienempfehlungen Global	
14.06.2024			Global Equity Ratings	