

KRONES AG FUTURE (KRNF) - EUX/202411

16.07.2024 18:50:40

Kurs
128,7169 EUR

Differenz  -1,41% (-1,84)

Stammdaten

Symbol	KRNFX24
Börse	Eurex
Währung	EUR
Wertpapierkategorie	Future
Basiswert	KRONES AG
Fälligkeit	11-2024
Kontraktgröße	100

Marktdaten

Geld (Volumen)	- EUR (-)
Brief (Volumen)	- EUR (-)
Eröffnung	128,7169 EUR
Hoch	128,7169 EUR
Tief	128,7169 EUR
Schluss Vortag	130,5555 EUR
Basiswert	KRONES AG
Kurs Basiswerts (Datum)	127,00 (16.07.24)
Schlusskurs (Datum)	128,72 (16.07.24)
Open Interest	0

Performance und Risiko

	6M	1J	3J
Perf (%)	+15,33%	-	-
Perf (abs.)	+17,35	-	-
Beta	-	-	-
Volatilität	21,28	-	-

Futures und Optionen

Zugehörige Futures	-
Zugehörige Optionen	-

5J









Die Wertentwicklung der Vergangenheit lässt keine verlässlichen Rückschlüsse auf die zukünftige Entwicklung eines Finanzinstruments zu.
Quelle: FactSet

Kursdaten

Ø Kurs 5 Tage Ø Volumen 5 Tage (Stk.)	127,5237 EUR (0)
Ø Kurs 30 Tage Ø Volumen 30 Tage (Stk.)	124,0156 EUR (0)
Ø Kurs 100 Tage Ø Volumen 100 Tage (Stk.)	123,9194 EUR (0)
Ø Kurs 250 Tage Ø Volumen 250 Tage	- EUR (-)
Hoch seit 1.1. Datum	132,5737 EUR (08.05.2024)
Tief seit 1.1. Datum	110,2097 EUR (05.01.2024)
52 Wochen Hoch Datum	- EUR (-)
52 Wochen Tief Datum	- EUR (-)

Aktuellstes Research

Branchen		Märkte	
Datum		Überschrift	Download
15.07.2024		Aktienempfehlungen Global	
12.07.2024		Global Equity Ratings	
09.07.2024		Aktienempfehlungen Österreich	
24.06.2024		Aktienempfehlungen Österreich	
21.06.2024		Global Equity Ratings	