

# BASF SE FUTURE (BASG) - EUX/202411

14.08.2024 18:36:09

**Kurs**  
**41,6063** EUR  
 Differenz  -0,63% (-0,26)

### Stammdaten

Symbol	BASGX24
Börse	Eurex
Währung	EUR
Wertpapierkategorie	Future
Basiswert	BASF SE
Fälligkeit	11-2024
Kontraktgröße	100

### Marktdaten

Geld (Volumen)	- EUR (-)
Brief (Volumen)	- EUR (-)
Eröffnung	41,6063 EUR
Hoch	41,6063 EUR
Tief	41,6063 EUR
Schluss Vortag	41,868 EUR
Basiswert	BASF SE
Kurs Basiswerts (Datum)	41,51 (15.08.24)
Schlusskurs (Datum)	41,61 (14.08.24)
Open Interest	0

### Performance und Risiko

	6M	1J	3J
Perf (%)	-5,83%	-	-
Perf (abs.)	-2,57	-	-
Beta	-	-	-
Volatilität	21,04	-	-

### Futures und Optionen

Zugehörige Futures	-
Zugehörige Optionen	-

5J











Die Wertentwicklung der Vergangenheit lässt keine verlässlichen Rückschlüsse auf die zukünftige Entwicklung eines Finanzinstruments zu.  
 Quelle: FactSet

### Kursdaten

Ø Kurs 5 Tage   Ø Volumen 5 Tage (Stk.)	41,7948 EUR (0)
Ø Kurs 30 Tage   Ø Volumen 30 Tage (Stk.)	43,8762 EUR (0)
Ø Kurs 100 Tage   Ø Volumen 100 Tage (Stk.)	47,5297 EUR (0)
Ø Kurs 250 Tage   Ø Volumen 250 Tage	- EUR (-)
Hoch seit 1.1.   Datum	53,4989 EUR (04.04.2024)
Tief seit 1.1.   Datum	41,3014 EUR (06.08.2024)
52 Wochen Hoch   Datum	- EUR (-)
52 Wochen Tief   Datum	- EUR (-)

### Aktuellstes Research

Basiswert	Branchen	Märkte		
Datum			Überschrift	Download
12.08.2024			Global Equity Ratings	
12.08.2024			Aktienempfehlungen Global	
24.07.2024			Global Equity Ratings	
24.07.2024			Aktienempfehlungen Global	
15.07.2024			Aktienempfehlungen Global	