


# BECTON, DICKINSON & CO. FUTURE (BDXF) - EUX/202411

16.07.2024 18:49:58

**Kurs**  
**230,8108** USD

**Differenz**  **-0,33% (-0,77)**

**Stammdaten**

Symbol BDXFX24  
 Börse Eurex  
 Währung USD  
 Wertpapierkategorie Future  
 Basiswert BECTON DICKINSON AND CO.  
 Fälligkeit 11-2024  
 Kontraktgröße 100

**Marktdaten**

Geld (Volumen) - USD (-)  
 Brief (Volumen) - USD (-)  
 Eröffnung 230,8108 USD  
 Hoch 230,8108 USD  
 Tief 230,8108 USD  
 Schluss Vortag 231,5768 USD  
 Basiswert BECTON DICKINSON AND CO.  
 Kurs Basiswerts (Datum) 230,70 (16.07.24)  
 Schlusskurs (Datum) 230,81 (16.07.24)  
 Open Interest 0

**Performance und Risiko**

	6M	1J	3J
Perf (%)	-5,33%	-	-
Perf (abs.)	-12,98	-	-
Beta	-	-	-
Volatilität	16,86	-	-

**Futures und Optionen**

Zugehörige Futures -  
 Zugehörige Optionen -





Die Wertentwicklung der Vergangenheit lässt keine verlässlichen Rückschlüsse auf die zukünftige Entwicklung eines Finanzinstruments zu.  
 Quelle: FactSet

**Kursdaten**

Ø Kurs 5 Tage | Ø Volumen 5 Tage (Stk.) 229,3767 USD (0)  
 Ø Kurs 30 Tage | Ø Volumen 30 Tage (Stk.) 236,0785 USD (0)  
 Ø Kurs 100 Tage | Ø Volumen 100 Tage (Stk.) 240,6120 USD (0)  
 Ø Kurs 250 Tage | Ø Volumen 250 Tage - USD (-)  
 Hoch seit 1.1. | Datum 255,2053 USD (08.01.2024)  
 Tief seit 1.1. | Datum 222,7974 USD (10.07.2024)  
 52 Wochen Hoch | Datum - USD (-)  
 52 Wochen Tief | Datum - USD (-)

**Aktuellstes Research**

Branchen		Märkte	
Datum		Überschrift	Download
15.07.2024		Aktienempfehlungen Global	
12.07.2024		Global Equity Ratings	
09.07.2024		Aktienempfehlungen Österreich	
24.06.2024		Aktienempfehlungen Österreich	
21.06.2024		Global Equity Ratings	