

## PEPSICO INC. FUTURE (PEPF) - EUX/202411

28.06.2024 18:41:00

Kurs  
**167,4555** USDDifferenz  -0,54% (-0,91)

## Stammdaten

|                     |              |
|---------------------|--------------|
| Symbol              | PEPF24       |
| Börse               | Eurex        |
| Währung             | USD          |
| Wertpapierkategorie | Future       |
| Basiswert           | PEPSICO INC. |
| Fälligkeit          | 11-2024      |
| Kontraktgröße       | 100          |

## Marktdaten

|                         |                   |
|-------------------------|-------------------|
| Geld (Volumen)          | - USD (-)         |
| Brief (Volumen)         | - USD (-)         |
| Eröffnung               | 167,4555 USD      |
| Hoch                    | 167,4555 USD      |
| Tief                    | 167,4555 USD      |
| Schluss Vortag          | 168,3693 USD      |
| Basiswert               | PEPSICO INC.      |
| Kurs Basiswerts (Datum) | 164,93 (28.06.24) |
| Schlusskurs (Datum)     | 167,46 (28.06.24) |
| Open Interest           | 0                 |

## Performance und Risiko

|             | 6M     | 1J | 3J |
|-------------|--------|----|----|
| Perf (%)    | -3,61% | -  | -  |
| Perf (abs.) | -6,28  | -  | -  |
| Beta        | -      | -  | -  |
| Volatilität | 15,52  | -  | -  |

## Futures und Optionen

|                     |   |
|---------------------|---|
| Zugehörige Futures  | - |
| Zugehörige Optionen | - |

5J













Die Wertentwicklung der Vergangenheit lässt keine verlässlichen Rückschlüsse auf die zukünftige Entwicklung eines Finanzinstruments zu.  
Quelle: FactSet

## Kursdaten

|   |                           |
|---|---------------------------|
| Ø Kurs 5 Tage   Ø Volumen 5 Tage (Stk.)     | 169,0565 USD (0)          |
| Ø Kurs 30 Tage   Ø Volumen 30 Tage (Stk.)   | 172,7801 USD (0)          |
| Ø Kurs 100 Tage   Ø Volumen 100 Tage (Stk.) | 173,5676 USD (0)          |
| Ø Kurs 250 Tage   Ø Volumen 250 Tage        | - USD (-)                 |
| Hoch seit 1.1.   Datum                      | 185,0139 USD (17.05.2024) |
| Tief seit 1.1.   Datum                      | 165,1678 USD (13.06.2024) |
| 52 Wochen Hoch   Datum                      | - USD (-)                 |
| 52 Wochen Tief   Datum                      | - USD (-)                 |

## Aktuellstes Research

| Basiswert  | Branchen  | Märkte |                           |   |
|------------|---|--------|---------------------------|---|
| Datum      |   |        | Überschrift               | Download  |
| 21.06.2024 |  |        | Global Equity Ratings     |  |
| 21.06.2024 |  |        | Aktienempfehlungen Global |  |
| 14.06.2024 |  |        | Global Equity Ratings     |  |
| 14.06.2024 |  |        | Aktienempfehlungen Global |  |
| 29.05.2024 |  |        | Global Equity Ratings     |  |