


# BERTRANDT AG FUTURE (BDTF) - EUX/202411

12.07.2024 18:57:52

**Kurs**  
**28,6951** EUR

**Differenz**  **-2,09% (-0,61)**

**Stammdaten**

Symbol: BDTFX24  
 Börse: Eurex  
 Währung: EUR  
 Wertpapierkategorie: Future  
 Basiswert: BERTRANDT AG  
 Fälligkeit: 11-2024  
 Kontraktgröße: 100

**Marktdaten**

Geld (Volumen): - EUR (-)  
 Brief (Volumen): - EUR (-)  
 Eröffnung: 28,6951 EUR  
 Hoch: 28,6951 EUR  
 Tief: 28,6951 EUR  
 Schluss Vortag: 29,3067 EUR  
 Basiswert: BERTRANDT AG  
 Kurs Basiswerts (Datum): 28,30 (12.07.24)  
 Schlusskurs (Datum): 28,70 (12.07.24)  
 Open Interest: 0

**Performance und Risiko**

|             | 6M      | 1J | 3J |
|-------------|---------|----|----|
| Perf (%)    | -47,35% | -  | -  |
| Perf (abs.) | -25,80  | -  | -  |
| Beta        | -       | -  | -  |
| Volatilität | 31,90   | -  | -  |

**Futures und Optionen**

Zugehörige Futures: -  
 Zugehörige Optionen: -





Die Wertentwicklung der Vergangenheit lässt keine verlässlichen Rückschlüsse auf die zukünftige Entwicklung eines Finanzinstruments zu.  
 Quelle: FactSet

**Kursdaten**

Ø Kurs 5 Tage | Ø Volumen 5 Tage (Stk.): 29,3911 EUR (0)  
 Ø Kurs 30 Tage | Ø Volumen 30 Tage (Stk.): 33,2934 EUR (0)  
 Ø Kurs 100 Tage | Ø Volumen 100 Tage (Stk.): 40,6071 EUR (0)  
 Ø Kurs 250 Tage | Ø Volumen 250 Tage: - EUR (-)  
 Hoch seit 1.1. | Datum: 54,4996 EUR (12.01.2024)  
 Tief seit 1.1. | Datum: 28,6951 EUR (12.07.2024)  
 52 Wochen Hoch | Datum: - EUR (-)  
 52 Wochen Tief | Datum: - EUR (-)

**Aktuellstes Research**

| Branchen   |   | Märkte                        |   |
|------------|---|-------------------------------|---|
| Datum      |   | Überschrift                   | Download  |
| 12.07.2024 |  | Global Equity Ratings         |  |
| 12.07.2024 |  | Aktienempfehlungen Global     |  |
| 09.07.2024 |  | Aktienempfehlungen Österreich |  |
| 24.06.2024 |  | Aktienempfehlungen Österreich |  |
| 21.06.2024 |  | Global Equity Ratings         |  |