


EBAY INC. FUTURE (EBAF) - EUX/202411

16.08.2024 19:01:18

Kurs
56,1904 USD

Differenz  **-1,07% (-0,61)**

Stammdaten

Symbol: EBAFX24
 Börse: Eurex
 Währung: USD
 Wertpapierkategorie: Future
 Basiswert: EBAY INC.
 Fälligkeit: 11-2024
 Kontraktgröße: 100

Marktdaten

Geld (Volumen): - USD (-)
 Brief (Volumen): - USD (-)
 Eröffnung: 56,1904 USD
 Hoch: 56,1904 USD
 Tief: 56,1904 USD
 Schluss Vortag: 56,8001 USD
 Basiswert: EBAY INC.
 Kurs Basiswerts (Datum): 55,50 (16.08.24)
 Schlusskurs (Datum): 56,19 (16.08.24)
 Open Interest: 0

Performance und Risiko

	6M	1J	3J
Perf (%)	+27,17%	-	-
Perf (abs.)	+12,01	-	-
Beta	-	-	-
Volatilität	23,41	-	-

Futures und Optionen

Zugehörige Futures: -
 Zugehörige Optionen: -





Die Wertentwicklung der Vergangenheit lässt keine verlässlichen Rückschlüsse auf die zukünftige Entwicklung eines Finanzinstruments zu.
 Quelle: FactSet

Kursdaten

Ø Kurs 5 Tage | Ø Volumen 5 Tage (Stk.): 56,4078 USD (0)
 Ø Kurs 30 Tage | Ø Volumen 30 Tage (Stk.): 55,5053 USD (0)
 Ø Kurs 100 Tage | Ø Volumen 100 Tage (Stk.): 53,9137 USD (0)
 Ø Kurs 250 Tage | Ø Volumen 250 Tage: - USD (-)
 Hoch seit 1.1. | Datum: 58,1652 USD (01.08.2024)
 Tief seit 1.1. | Datum: 41,2553 USD (17.01.2024)
 52 Wochen Hoch | Datum: - USD (-)
 52 Wochen Tief | Datum: - USD (-)

Aktuellstes Research

Branchen		Märkte	
Datum		Überschrift	Download
13.08.2024		Aktienempfehlungen Österreich	
12.08.2024		Global Equity Ratings	
12.08.2024		Aktienempfehlungen Global	
09.08.2024		Equity Weekly	
02.08.2024		Equity Weekly	