


NIKE INC. FUTURE (NKEF) - EUX/202411

16.07.2024 18:50:43

Kurs
73,095 USD

Differenz  -0,71% (-0,52)

Stammdaten

Symbol NKEFX24
 Börse Eurex
 Währung USD
 Wertpapierkategorie Future
 Basiswert NIKE INC. 'B'
 Fälligkeit 11-2024
 Kontraktgröße 100

Marktdaten

Geld (Volumen) - USD (-)
 Brief (Volumen) - USD (-)
 Eröffnung 73,095 USD
 Hoch 73,095 USD
 Tief 73,095 USD
 Schluss Vortag 73,6144 USD
 Basiswert NIKE INC. 'B'
 Kurs Basiswerts (Datum) 72,81 (16.07.24)
 Schlusskurs (Datum) 73,10 (16.07.24)
 Open Interest 0

Performance und Risiko

	6M	1J	3J
Perf (%)	-32,11%	-	-
Perf (abs.)	-34,82	-	-
Beta	-	-	-
Volatilität	39,40	-	-

Futures und Optionen

Zugehörige Futures -
 Zugehörige Optionen -





Die Wertentwicklung der Vergangenheit lässt keine verlässlichen Rückschlüsse auf die zukünftige Entwicklung eines Finanzinstruments zu.
 Quelle: FactSet

Kursdaten

Ø Kurs 5 Tage | Ø Volumen 5 Tage (Stk.) 74,037 USD (0)
 Ø Kurs 30 Tage | Ø Volumen 30 Tage (Stk.) 88,328 USD (0)
 Ø Kurs 100 Tage | Ø Volumen 100 Tage (Stk.) 94,802 USD (0)
 Ø Kurs 250 Tage | Ø Volumen 250 Tage - USD (-)
 Hoch seit 1.1. | Datum 110,812 USD (02.01.2024)
 Tief seit 1.1. | Datum 72,987 USD (10.07.2024)
 52 Wochen Hoch | Datum - USD (-)
 52 Wochen Tief | Datum - USD (-)

Aktuellstes Research

Basiswert	Branchen	Märkte		
Datum			Überschrift	Download
15.07.2024			Aktienempfehlungen Global	
12.07.2024			Global Equity Ratings	
05.07.2024			Equity Weekly	
21.06.2024			Global Equity Ratings	
21.06.2024			Aktienempfehlungen Global	