

# GALP ENERGIA SGPS S.A. . FUTURE (GALF) - EUX/202411

18.10.2024 19:07:11

**Kurs**  
**16,5901** EUR

**Differenz**  **-1,67% (-0,28)**

**Stammdaten**

Symbol GALFX24  
 Börse Eurex  
 Währung EUR  
 Wertpapierkategorie Future  
 Basiswert GALP ENERGIA SGPS S.A.  
 Fälligkeit 11-2024  
 Kontraktgröße 100

**Marktdaten**

Geld (Volumen) - EUR (-)  
 Brief (Volumen) - EUR (-)  
 Eröffnung 16,5901 EUR  
 Hoch 16,5901 EUR  
 Tief 16,5901 EUR  
 Schluss Vortag 16,8726 EUR  
 Basiswert GALP ENERGIA SGPS S.A.  
 Kurs Basiswerts (Datum) 16,545 (18.10.24)  
 Schlusskurs (Datum) 16,59 (18.10.24)  
 Open Interest 0

**Performance und Risiko**

	6M	1J	3J
Perf (%)	+4,37%	-	-
Perf (abs.)	+0,69	-	-
Beta	-	-	-
Volatilität	34,66	-	-

**Futures und Optionen**

Zugehörige Futures -  
 Zugehörige Optionen -






Die Wertentwicklung der Vergangenheit lässt keine verlässlichen Rückschlüsse auf die zukünftige Entwicklung eines Finanzinstruments zu.  
 Quelle: FactSet

**Kursdaten**

Ø Kurs 5 Tage   Ø Volumen 5 Tage (Stk.)	16,8933 EUR (0)
Ø Kurs 30 Tage   Ø Volumen 30 Tage (Stk.)	17,0286 EUR (0)
Ø Kurs 100 Tage   Ø Volumen 100 Tage (Stk.)	18,5153 EUR (0)
Ø Kurs 250 Tage   Ø Volumen 250 Tage	16,5966 EUR (0)
Hoch seit 1.1.   Datum	20,4282 EUR (26.04.2024)
Tief seit 1.1.   Datum	13,5212 EUR (02.01.2024)
52 Wochen Hoch   Datum	- EUR (-)
52 Wochen Tief   Datum	- EUR (-)

**Aktuellstes Research**

Branchen		Märkte	
Datum		Überschrift	Download
18.10.2024		Equity Weekly	
14.10.2024		Aktienempfehlungen Österreich	
11.10.2024		Equity Weekly	
04.10.2024		Equity Weekly	
27.09.2024		Global Equity Ratings	