

CASINO, GUICHARD-PERRACHON S.A. FUTURE (CAJG) - EUX/202411

18.09.2024 18:40:25

Kurs
3,1149 EUR
 Differenz  -1,10% (-0,03)

Stammdaten

| | |
|---------------------|----------------------------------|
| Symbol | CAJGX24 |
| Börse | Eurex |
| Währung | EUR |
| Wertpapierkategorie | Future |
| Basiswert | CASINO GUICHARD-PERRACHON ET CIE |
| Fälligkeit | 11-2024 |
| Kontraktgröße | 100 |

Marktdaten

| | |
|-------------------------|----------------------------------|
| Geld (Volumen) | - EUR (-) |
| Brief (Volumen) | - EUR (-) |
| Eröffnung | 3,1149 EUR |
| Hoch | 3,1149 EUR |
| Tief | 3,1149 EUR |
| Schluss Vortag | 3,1494 EUR |
| Basiswert | CASINO GUICHARD-PERRACHON ET CIE |
| Kurs Basiswerts (Datum) | 3,096 (18.09.24) |
| Schlusskurs (Datum) | 3,11 (18.09.24) |
| Open Interest | 0 |

Performance und Risiko

| | 6M | 1J | 3J |
|-------------|----------|----|----|
| Perf (%) | +409,78% | - | - |
| Perf (abs.) | +2,53 | - | - |
| Beta | - | - | - |
| Volatilität | 679,36 | - | - |

Futures und Optionen

| | |
|---------------------|---|
| Zugehörige Futures | - |
| Zugehörige Optionen | - |

5J













Die Wertentwicklung der Vergangenheit lässt keine verlässlichen Rückschlüsse auf die zukünftige Entwicklung eines Finanzinstruments zu.
 Quelle: FactSet

Kursdaten

| | |
|---|-------------------------|
| Ø Kurs 5 Tage Ø Volumen 5 Tage (Stk.) | 3,1084 EUR (0) |
| Ø Kurs 30 Tage Ø Volumen 30 Tage (Stk.) | 3,4806 EUR (0) |
| Ø Kurs 100 Tage Ø Volumen 100 Tage (Stk.) | 2,4014 EUR (0) |
| Ø Kurs 250 Tage Ø Volumen 250 Tage | - EUR (-) |
| Hoch seit 1.1. Datum | 4,0360 EUR (18.07.2024) |
| Tief seit 1.1. Datum | 0,0211 EUR (18.04.2024) |
| 52 Wochen Hoch Datum | - EUR (-) |
| 52 Wochen Tief Datum | - EUR (-) |

Aktuellstes Research

| Branchen | | Märkte | |
|------------|---|---|--|
| Datum | Überschrift | Download | |
| 11.09.2024 |  Global Equity Ratings |  | |
| 11.09.2024 |  Aktienempfehlungen Global |  | |
| 05.09.2024 |  Global Equity Ratings |  | |
| 05.09.2024 |  Aktienempfehlungen Global |  | |
| 12.08.2024 |  Global Equity Ratings |  | |