

PFIZER INC. FUTURE (PFEF) - EUX/202411

07.06.2024 18:36:03

Kurs
28,7894 USD
 Differenz  -1,50% (-0,44)

Stammdaten	
Symbol	PFEFX24
Börse	Eurex
Währung	USD
Wertpapierkategorie	Future
Basiswert	PFIZER INC
Fälligkeit	11-2024
Kontraktgröße	100

Marktdaten	
Geld (Volumen)	- USD (-)
Brief (Volumen)	- USD (-)
Eröffnung	28,7894 USD
Hoch	28,7894 USD
Tief	28,7894 USD
Schluss Vortag	29,2266 USD
Basiswert	PFIZER INC
Kurs Basiswerts (Datum)	28,58 (07.06.24)
Schlusskurs (Datum)	28,79 (07.06.24)
Open Interest	0

Performance und Risiko			
	6M	1J	3J
Perf (%)	+0,91%	-	-
Perf (abs.)	+0,26	-	-
Beta	-	-	-
Volatilität	29,08	-	-










Futures und Optionen	
Zugehörige Futures	-
Zugehörige Optionen	-



Die Wertentwicklung der Vergangenheit lässt keine verlässlichen Rückschlüsse auf die zukünftige Entwicklung eines Finanzinstruments zu.
 Quelle: FactSet

Kursdaten	
Ø Kurs 5 Tage Ø Volumen 5 Tage (Stk.)	29,1642 USD (0)
Ø Kurs 30 Tage Ø Volumen 30 Tage (Stk.)	28,1250 USD (0)
Ø Kurs 100 Tage Ø Volumen 100 Tage (Stk.)	27,2741 USD (0)
Ø Kurs 250 Tage Ø Volumen 250 Tage	- USD (-)
Hoch seit 1.1. Datum	29,4785 USD (02.01.2024)
Tief seit 1.1. Datum	24,9237 USD (18.04.2024)
52 Wochen Hoch Datum	- USD (-)
52 Wochen Tief Datum	- USD (-)

Aktuellstes Research

Basiswert	Branchen	Märkte		
Datum			Überschrift	Download
29.05.2024			Global Equity Ratings	
29.05.2024			Aktienempfehlungen Global	
26.04.2024			Global Equity Ratings	
26.04.2024			Aktienempfehlungen Global	
03.04.2024			Global Equity Ratings	