

# PFIZER INC. FUTURE (PFEF) - EUX/202411

30.04.2024 18:39:44

**Kurs**  
25,2439 USD

**Differenz**  -0,30% (-0,08)

### Stammdaten

Symbol	PFEFX24
Börse	Eurex
Währung	USD
Wertpapierkategorie	Future
Basiswert	PFIZER INC
Fälligkeit	11-2024
Kontraktgröße	100

### Marktdaten

Geld (Volumen)	- USD (-)
Brief (Volumen)	- USD (-)
Eröffnung	25,2439 USD
Hoch	25,2439 USD
Tief	25,2439 USD
Schluss Vortag	25,3205 USD
Basiswert	PFIZER INC
Kurs Basiswerts (Datum)	25,62 (30.04.24)
Schlusskurs (Datum)	25,24 (30.04.24)
Open Interest	0

### Performance und Risiko

	6M	1J	3J
Perf (%)	-15,28%	-	-
Perf (abs.)	-4,55	-	-
Beta	-	-	-
Volatilität	27,72	-	-

### Futures und Optionen

Zugehörige Futures	-
Zugehörige Optionen	-

5J












Die Wertentwicklung der Vergangenheit lässt keine verlässlichen Rückschlüsse auf die zukünftige Entwicklung eines Finanzinstruments zu.  
Quelle: FactSet

### Kursdaten

Ø Kurs 5 Tage   Ø Volumen 5 Tage (Stk.)	25,2718 USD (0)
Ø Kurs 30 Tage   Ø Volumen 30 Tage (Stk.)	26,3251 USD (0)
Ø Kurs 100 Tage   Ø Volumen 100 Tage (Stk.)	27,1692 USD (0)
Ø Kurs 250 Tage   Ø Volumen 250 Tage	- USD (-)
Hoch seit 1.1.   Datum	29,4785 USD (02.01.2024)
Tief seit 1.1.   Datum	24,9237 USD (18.04.2024)
52 Wochen Hoch   Datum	- USD (-)
52 Wochen Tief   Datum	- USD (-)

### Aktuellstes Research

Basiswert	Branchen	Märkte		
Datum			Überschrift	Download
26.04.2024			Global Equity Ratings	
26.04.2024			Aktienempfehlungen Global	
03.04.2024			Global Equity Ratings	
03.04.2024			Aktienempfehlungen Global	
13.03.2024			Global Equity Ratings	