

COSTCO WHOLESALE CORP. FUTURE (COSF) - EUX/202411

17.05.2024 19:04:50

Kurs
813,1442 USD

Differenz  -0,95% (-7,83)

Stammdaten

Symbol	COSFX24
Börse	Eurex
Währung	USD
Wertpapierkategorie	Future
Basiswert	COSTCO WHOLESALE CORP
Fälligkeit	11-2024
Kontraktgröße	100

Marktdaten

Geld (Volumen)	- USD (-)
Brief (Volumen)	- USD (-)
Eröffnung	813,1442 USD
Hoch	813,1442 USD
Tief	813,1442 USD
Schluss Vortag	820,9767 USD
Basiswert	COSTCO WHOLESALE CORP
Kurs Basiswerts (Datum)	795,81 (17.05.24)
Schlusskurs (Datum)	813,14 (17.05.24)
Open Interest	0

Performance und Risiko

	6M	1J	3J
Perf (%)	+34,58%	-	-
Perf (abs.)	+208,92	-	-
Beta	-	-	-
Volatilität	19,82	-	-

Futures und Optionen

Zugehörige Futures	-
Zugehörige Optionen	-

5J










Die Wertentwicklung der Vergangenheit lässt keine verlässlichen Rückschlüsse auf die zukünftige Entwicklung eines Finanzinstruments zu.
Quelle: FactSet

Kursdaten

Ø Kurs 5 Tage Ø Volumen 5 Tage (Stk.)	806,9364 USD (0)
Ø Kurs 30 Tage Ø Volumen 30 Tage (Stk.)	759,6560 USD (0)
Ø Kurs 100 Tage Ø Volumen 100 Tage (Stk.)	742,7508 USD (0)
Ø Kurs 250 Tage Ø Volumen 250 Tage	- USD (-)
Hoch seit 1.1. Datum	820,9767 USD (16.05.2024)
Tief seit 1.1. Datum	671,1915 USD (04.01.2024)
52 Wochen Hoch Datum	- USD (-)
52 Wochen Tief Datum	- USD (-)

Aktuellstes Research

Branchen		Märkte	
Datum	Überschrift	Download	
26.04.2024	 Global Equity Ratings		
26.04.2024	 Aktienempfehlungen Global		
03.04.2024	 Global Equity Ratings		
03.04.2024	 Aktienempfehlungen Global		
13.03.2024	 Global Equity Ratings	