

ALPHABET INC. FUTURE (GOAF) - EUX/202411

18.09.2024 18:40:49

Kurs
160,2331 USDDifferenz  -0,44% (-0,71)

Stammdaten

Symbol	GOAFX24
Börse	Eurex
Währung	USD
Wertpapierkategorie	Future
Basiswert	ALPHABET INC A
Fälligkeit	11-2024
Kontraktgröße	100

Marktdaten

Geld (Volumen)	- USD (-)
Brief (Volumen)	- USD (-)
Eröffnung	160,2331 USD
Hoch	160,2331 USD
Tief	160,2331 USD
Schluss Vortag	160,9388 USD
Basiswert	ALPHABET INC A
Kurs Basiswerts (Datum)	159,525 (18.09.24)
Schlusskurs (Datum)	160,23 (18.09.24)
Open Interest	0

Performance und Risiko

	6M	1J	3J
Perf (%)	+10,66%	-	-
Perf (abs.)	+15,50	-	-
Beta	-	-	-
Volatilität	26,44	-	-

Futures und Optionen

Zugehörige Futures	-
Zugehörige Optionen	-

5J












Die Wertentwicklung der Vergangenheit lässt keine verlässlichen Rückschlüsse auf die zukünftige Entwicklung eines Finanzinstruments zu.
Quelle: FactSet

Kursdaten

Ø Kurs 5 Tage Ø Volumen 5 Tage (Stk.)	156,7059 USD (0)
Ø Kurs 30 Tage Ø Volumen 30 Tage (Stk.)	161,8959 USD (0)
Ø Kurs 100 Tage Ø Volumen 100 Tage (Stk.)	174,3947 USD (0)
Ø Kurs 250 Tage Ø Volumen 250 Tage	- USD (-)
Hoch seit 1.1. Datum	193,8439 USD (05.07.2024)
Tief seit 1.1. Datum	136,4153 USD (05.03.2024)
52 Wochen Hoch Datum	- USD (-)
52 Wochen Tief Datum	- USD (-)

Aktuellstes Research

Basiswert	Branchen	Märkte		
Datum			Überschrift	Download
11.09.2024			Global Equity Ratings	
11.09.2024			Aktienempfehlungen Global	
05.09.2024			Global Equity Ratings	
05.09.2024			Aktienempfehlungen Global	
12.08.2024			Global Equity Ratings	