

MERCK & CO. INC. FUTURE (MCCF) - EUX/202411

16.07.2024 18:50:42

Kurs
129,6986 USD

Differenz  -0,08% (-0,11)

Stammdaten

Symbol	MCCFX24
Börse	Eurex
Währung	USD
Wertpapierkategorie	Future
Basiswert	MERCK & CO. INC.
Fälligkeit	11-2024
Kontraktgröße	100

Marktdaten

Geld (Volumen)	- USD (-)
Brief (Volumen)	- USD (-)
Eröffnung	129,6986 USD
Hoch	129,6986 USD
Tief	129,6986 USD
Schluss Vortag	129,8088 USD
Basiswert	MERCK & CO. INC.
Kurs Basiswerts (Datum)	125,44 (16.07.24)
Schlusskurs (Datum)	129,70 (16.07.24)
Open Interest	0

Performance und Risiko

	6M	1J	3J
Perf (%)	+7,38%	-	-
Perf (abs.)	+8,91	-	-
Beta	-	-	-
Volatilität	16,41	-	-

Futures und Optionen

Zugehörige Futures	-
Zugehörige Optionen	-

5J












Die Wertentwicklung der Vergangenheit lässt keine verlässlichen Rückschlüsse auf die zukünftige Entwicklung eines Finanzinstruments zu.
Quelle: FactSet

Kursdaten

Ø Kurs 5 Tage Ø Volumen 5 Tage (Stk.)	129,6107 USD (0)
Ø Kurs 30 Tage Ø Volumen 30 Tage (Stk.)	130,6851 USD (0)
Ø Kurs 100 Tage Ø Volumen 100 Tage (Stk.)	129,9346 USD (0)
Ø Kurs 250 Tage Ø Volumen 250 Tage	- USD (-)
Hoch seit 1.1. Datum	135,3894 USD (25.06.2024)
Tief seit 1.1. Datum	114,4641 USD (02.01.2024)
52 Wochen Hoch Datum	- USD (-)
52 Wochen Tief Datum	- USD (-)

Aktuellstes Research

Basiswert	Branchen	Märkte		
Datum			Überschrift	Download
15.07.2024			Aktienempfehlungen Global	
12.07.2024			Global Equity Ratings	
21.06.2024			Global Equity Ratings	
21.06.2024			Aktienempfehlungen Global	
14.06.2024			Global Equity Ratings	