

# WALMART INC. FUTURE (WMTF) - EUX/202411

17.09.2024 18:46:22

**Kurs**  
80,2783 USD

**Differenz**  -0,80% (-0,65)

### Stammdaten

Symbol	WMTFX24
Börse	Eurex
Währung	USD
Wertpapierkategorie	Future
Basiswert	WALMART INC.
Fälligkeit	11-2024
Kontraktgröße	100

### Marktdaten

Geld (Volumen)	- USD (-)
Brief (Volumen)	- USD (-)
Eröffnung	80,2783 USD
Hoch	80,2783 USD
Tief	80,2783 USD
Schluss Vortag	80,9292 USD
Basiswert	WALMART INC.
Kurs Basiswerts (Datum)	78,60 (17.09.24)
Schlusskurs (Datum)	80,28 (17.09.24)
Open Interest	0

### Performance und Risiko

	6M	1J	3J
Perf (%)	+29,09%	-	-
Perf (abs.)	+18,24	-	-
Beta	-	-	-
Volatilität	18,86	-	-

### Futures und Optionen

Zugehörige Futures	-
Zugehörige Optionen	-

5J












Die Wertentwicklung der Vergangenheit lässt keine verlässlichen Rückschlüsse auf die zukünftige Entwicklung eines Finanzinstruments zu.  
Quelle: FactSet

### Kursdaten

Ø Kurs 5 Tage   Ø Volumen 5 Tage (Stk.)	79,9702 USD (0)
Ø Kurs 30 Tage   Ø Volumen 30 Tage (Stk.)	75,3695 USD (0)
Ø Kurs 100 Tage   Ø Volumen 100 Tage (Stk.)	69,9734 USD (0)
Ø Kurs 250 Tage   Ø Volumen 250 Tage	- USD (-)
Hoch seit 1.1.   Datum	181,5933 USD (20.02.2024)
Tief seit 1.1.   Datum	60,0622 USD (23.04.2024)
52 Wochen Hoch   Datum	- USD (-)
52 Wochen Tief   Datum	- USD (-)

### Aktuellstes Research

Basiswert	Branchen	Märkte		
Datum			Überschrift	Download
11.09.2024			Global Equity Ratings	
11.09.2024			Aktienempfehlungen Global	
05.09.2024			Global Equity Ratings	
05.09.2024			Aktienempfehlungen Global	
12.08.2024			Global Equity Ratings	