

WALMART INC. FUTURE (WMTF) - EUX/202411

26.07.2024 18:36:07

Kurs
70,7506 USD

Differenz  -0,79% (-0,57)

Stammdaten

Symbol	WMTFX24
Börse	Eurex
Währung	USD
Wertpapierkategorie	Future
Basiswert	WALMART INC.
Fälligkeit	11-2024
Kontraktgröße	100

Marktdaten

Geld (Volumen)	- USD (-)
Brief (Volumen)	- USD (-)
Eröffnung	70,7506 USD
Hoch	70,7506 USD
Tief	70,7506 USD
Schluss Vortag	71,316 USD
Basiswert	WALMART INC.
Kurs Basiswerts (Datum)	69,78 (26.07.24)
Schlusskurs (Datum)	70,75 (26.07.24)
Open Interest	0

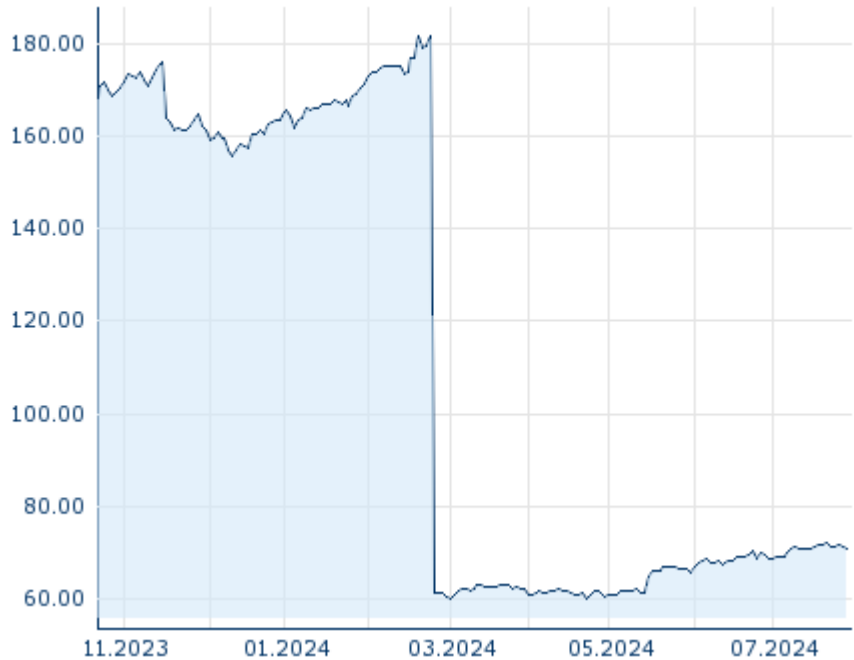
Performance und Risiko

	6M	1J	3J
Perf (%)	-58,03%	-	-
Perf (abs.)	-97,83	-	-
Beta	-	-	-
Volatilität	155,88	-	-

Futures und Optionen

Zugehörige Futures	-
Zugehörige Optionen	-

5J












Die Wertentwicklung der Vergangenheit lässt keine verlässlichen Rückschlüsse auf die zukünftige Entwicklung eines Finanzinstruments zu.
Quelle: FactSet

Kursdaten

Ø Kurs 5 Tage Ø Volumen 5 Tage (Stk.)	71,2934 USD (0)
Ø Kurs 30 Tage Ø Volumen 30 Tage (Stk.)	70,2070 USD (0)
Ø Kurs 100 Tage Ø Volumen 100 Tage (Stk.)	65,4694 USD (0)
Ø Kurs 250 Tage Ø Volumen 250 Tage	- USD (-)
Hoch seit 1.1. Datum	181,5933 USD (20.02.2024)
Tief seit 1.1. Datum	60,0622 USD (23.04.2024)
52 Wochen Hoch Datum	- USD (-)
52 Wochen Tief Datum	- USD (-)

Aktuellstes Research

Basiswert	Branchen	Märkte		
Datum			Überschrift	Download
24.07.2024			Global Equity Ratings	
24.07.2024			Aktienempfehlungen Global	
15.07.2024			Aktienempfehlungen Global	
12.07.2024			Global Equity Ratings	
21.06.2024			Equity Weekly	