

# LILLY & CO., ELI FUTURE (LLYF) - EUX/202411

26.06.2024 18:33:09

**Kurs**  
**920,4452** USD  
 Differenz  -0,33% (-3,05)

Stammdaten	
Symbol	LLYFX24
Börse	Eurex
Währung	USD
Wertpapierkategorie	Future
Basiswert	ELI LILLY AND COMPANY
Fälligkeit	11-2024
Kontraktgröße	100

Marktdaten	
Geld (Volumen)	- USD (-)
Brief (Volumen)	- USD (-)
Eröffnung	920,4452 USD
Hoch	920,4452 USD
Tief	920,4452 USD
Schluss Vortag	923,493 USD
Basiswert	ELI LILLY AND COMPANY
Kurs Basiswerts (Datum)	902,30 (26.06.24)
Schlusskurs (Datum)	920,45 (26.06.24)
Open Interest	0

Performance und Risiko			
	6M	1J	3J
Perf (%)	+55,85%	-	-
Perf (abs.)	+330,94	-	-
Beta	-	-	-
Volatilität	27,97	-	-










Futures und Optionen	
Zugehörige Futures	-
Zugehörige Optionen	-



Die Wertentwicklung der Vergangenheit lässt keine verlässlichen Rückschlüsse auf die zukünftige Entwicklung eines Finanzinstruments zu.  
 Quelle: FactSet

Kursdaten	
Ø Kurs 5 Tage   Ø Volumen 5 Tage (Stk.)	915,2810 USD (0)
Ø Kurs 30 Tage   Ø Volumen 30 Tage (Stk.)	858,5987 USD (0)
Ø Kurs 100 Tage   Ø Volumen 100 Tage (Stk.)	804,1470 USD (0)
Ø Kurs 250 Tage   Ø Volumen 250 Tage	- USD (-)
Hoch seit 1.1.   Datum	923,4930 USD (25.06.2024)
Tief seit 1.1.   Datum	607,7279 USD (02.01.2024)
52 Wochen Hoch   Datum	- USD (-)
52 Wochen Tief   Datum	- USD (-)

### Aktuellstes Research

Basiswert	Branchen	Märkte		
Datum			Überschrift	Download
21.06.2024			Global Equity Ratings	
21.06.2024			Aktienempfehlungen Global	
14.06.2024			Global Equity Ratings	
14.06.2024			Aktienempfehlungen Global	
29.05.2024			Global Equity Ratings	