

3M CO. FUTURE (MMMFX) - EUX/202411

16.07.2024 18:50:42

Kurs
104,015 USD
 Differenz  -1,33% (-1,40)

Stammdaten	
Symbol	MMMFX24
Börse	Eurex
Währung	USD
Wertpapierkategorie	Future
Basiswert	3M COMPANY
Fälligkeit	11-2024
Kontraktgröße	100

Marktdaten	
Geld (Volumen)	- USD (-)
Brief (Volumen)	- USD (-)
Eröffnung	104,015 USD
Hoch	104,015 USD
Tief	104,015 USD
Schluss Vortag	105,4169 USD
Basiswert	3M COMPANY
Kurs Basiswerts (Datum)	103,31 (16.07.24)
Schlusskurs (Datum)	104,02 (16.07.24)
Open Interest	0

Performance und Risiko			
	6M	1J	3J
Perf (%)	-2,59%	-	-
Perf (abs.)	-2,80	-	-
Beta	-	-	-
Volatilität	35,30	-	-










Futures und Optionen	
Zugehörige Futures	-
Zugehörige Optionen	-



Die Wertentwicklung der Vergangenheit lässt keine verlässlichen Rückschlüsse auf die zukünftige Entwicklung eines Finanzinstruments zu.
 Quelle: FactSet

Kursdaten	
Ø Kurs 5 Tage Ø Volumen 5 Tage (Stk.)	103,744 USD (0)
Ø Kurs 30 Tage Ø Volumen 30 Tage (Stk.)	102,755 USD (0)
Ø Kurs 100 Tage Ø Volumen 100 Tage (Stk.)	99,075 USD (0)
Ø Kurs 250 Tage Ø Volumen 250 Tage	- USD (-)
Hoch seit 1.1. Datum	110,579 USD (02.01.2024)
Tief seit 1.1. Datum	90,339 USD (16.04.2024)
52 Wochen Hoch Datum	- USD (-)
52 Wochen Tief Datum	- USD (-)

Aktuellstes Research

Basiswert	Branchen	Märkte		
Datum			Überschrift	Download
06.06.2023			Global Equity Ratings	
06.06.2023			Aktienempfehlungen Global	
01.06.2023			Aktienempfehlungen Global	
01.06.2023			Global Equity Ratings	
24.05.2023			Global Equity Ratings	