

## INTEL CORP. FUTURE (INTF) - EUX/202411

01.08.2024 18:58:41

Kurs  
30,0149 USDDifferenz  -3,32% (-1,03)

## Stammdaten

Symbol	INTFX24
Börse	Eurex
Währung	USD
Wertpapierkategorie	Future
Basiswert	INTEL CORP.
Fälligkeit	11-2024
Kontraktgröße	100

## Marktdaten

Geld (Volumen)	- USD (-)
Brief (Volumen)	- USD (-)
Eröffnung	30,0149 USD
Hoch	30,0149 USD
Tief	30,0149 USD
Schluss Vortag	31,047 USD
Basiswert	INTEL CORP.
Kurs Basiswerts (Datum)	20,65 (02.08.24)
Schlusskurs (Datum)	30,01 (01.08.24)
Open Interest	0

## Performance und Risiko

	6M	1J	3J
Perf (%)	-31,68%	-	-
Perf (abs.)	-13,92	-	-
Beta	-	-	-
Volatilität	33,72	-	-

## Futures und Optionen

Zugehörige Futures	-
Zugehörige Optionen	-

5J








Die Wertentwicklung der Vergangenheit lässt keine verlässlichen Rückschlüsse auf die zukünftige Entwicklung eines Finanzinstruments zu.

Quelle: FactSet

## Kursdaten

Ø Kurs 5 Tage   Ø Volumen 5 Tage (Stk.)	30,8620 USD (0)
Ø Kurs 30 Tage   Ø Volumen 30 Tage (Stk.)	32,5869 USD (0)
Ø Kurs 100 Tage   Ø Volumen 100 Tage (Stk.)	34,5853 USD (0)
Ø Kurs 250 Tage   Ø Volumen 250 Tage	- USD (-)
Hoch seit 1.1.   Datum	51,6313 USD (25.01.2024)
Tief seit 1.1.   Datum	30,0149 USD (01.08.2024)
52 Wochen Hoch   Datum	- USD (-)
52 Wochen Tief   Datum	- USD (-)

## Aktuellstes Research

Basiswert	Branchen	Märkte	
Datum			Überschrift
24.07.2024			Global Equity Ratings
24.07.2024			Aktienempfehlungen Global
15.07.2024			Aktienempfehlungen Global
12.07.2024			Global Equity Ratings
21.06.2024			Global Equity Ratings