


CHEVRON CORP. FUTURE (CVXF) - EUX/202411

16.07.2024 18:50:07

Kurs
158,6518 USD

Differenz  **-1,05% (-1,68)**

Stammdaten

Symbol CVVFX24
 Börse Eurex
 Währung USD
 Wertpapierkategorie Future
 Basiswert CHEVRON CORPORATION
 Fälligkeit 11-2024
 Kontraktgröße 100

Marktdaten

Geld (Volumen) - USD (-)
 Brief (Volumen) - USD (-)
 Eröffnung 158,6518 USD
 Hoch 158,6518 USD
 Tief 158,6518 USD
 Schluss Vortag 160,3294 USD
 Basiswert CHEVRON CORPORATION
 Kurs Basiswerts (Datum) 157,77 (16.07.24)
 Schlusskurs (Datum) 158,65 (16.07.24)
 Open Interest 0

Performance und Risiko

	6M	1J	3J
Perf (%)	+8,60%	-	-
Perf (abs.)	+12,57	-	-
Beta	-	-	-
Volatilität	17,11	-	-

Futures und Optionen

Zugehörige Futures -
 Zugehörige Optionen -












Die Wertentwicklung der Vergangenheit lässt keine verlässlichen Rückschlüsse auf die zukünftige Entwicklung eines Finanzinstruments zu.
 Quelle: FactSet

Kursdaten

Ø Kurs 5 Tage | Ø Volumen 5 Tage (Stk.) 157,7282 USD (0)
 Ø Kurs 30 Tage | Ø Volumen 30 Tage (Stk.) 157,5785 USD (0)
 Ø Kurs 100 Tage | Ø Volumen 100 Tage (Stk.) 159,4712 USD (0)
 Ø Kurs 250 Tage | Ø Volumen 250 Tage - USD (-)
 Hoch seit 1.1. | Datum 167,8514 USD (29.04.2024)
 Tief seit 1.1. | Datum 142,6047 USD (19.01.2024)
 52 Wochen Hoch | Datum - USD (-)
 52 Wochen Tief | Datum - USD (-)

Aktuellstes Research

Basiswert	Branchen	Märkte		
Datum			Überschrift	Download
15.07.2024			Aktienempfehlungen Global	
12.07.2024			Global Equity Ratings	
21.06.2024			Global Equity Ratings	
21.06.2024			Aktienempfehlungen Global	
14.06.2024			Global Equity Ratings	