

# GILEAD SCIENCES INC. FUTURE (GILF) - EUX/202411

18.10.2024 19:07:12

**Kurs**  
87,2924 USD

**Differenz**  -0,50% (-0,44)

### Stammdaten

Symbol	GILFX24
Börse	Eurex
Währung	USD
Wertpapierkategorie	Future
Basiswert	GILEAD SCIENCES INC.
Fälligkeit	11-2024
Kontraktgröße	100

### Marktdaten

Geld (Volumen)	- USD (-)
Brief (Volumen)	- USD (-)
Eröffnung	87,2924 USD
Hoch	87,2924 USD
Tief	87,2924 USD
Schluss Vortag	87,7289 USD
Basiswert	GILEAD SCIENCES INC.
Kurs Basiswerts (Datum)	86,72 (18.10.24)
Schlusskurs (Datum)	87,29 (18.10.24)
Open Interest	0

### Performance und Risiko

	6M	1J	3J
Perf (%)	+31,15%	-	-
Perf (abs.)	+20,73	-	-
Beta	-	-	-
Volatilität	22,99	-	-

### Futures und Optionen

Zugehörige Futures	-
Zugehörige Optionen	-

5J











Die Wertentwicklung der Vergangenheit lässt keine verlässlichen Rückschlüsse auf die zukünftige Entwicklung eines Finanzinstruments zu.  
Quelle: FactSet

### Kursdaten

Ø Kurs 5 Tage   Ø Volumen 5 Tage (Stk.)	86,7031 USD (0)
Ø Kurs 30 Tage   Ø Volumen 30 Tage (Stk.)	84,4322 USD (0)
Ø Kurs 100 Tage   Ø Volumen 100 Tage (Stk.)	75,8187 USD (0)
Ø Kurs 250 Tage   Ø Volumen 250 Tage	75,4949 USD (0)
Hoch seit 1.1.   Datum	88,4725 USD (19.01.2024)
Tief seit 1.1.   Datum	63,2810 USD (31.05.2024)
52 Wochen Hoch   Datum	- USD (-)
52 Wochen Tief   Datum	- USD (-)

### Aktuellstes Research

Basiswert	Branchen	Märkte		
Datum			Überschrift	Download
27.09.2024			Global Equity Ratings	
27.09.2024			Aktienempfehlungen Global	
11.09.2024			Global Equity Ratings	
11.09.2024			Aktienempfehlungen Global	
05.09.2024			Global Equity Ratings	