


# GILEAD SCIENCES INC. FUTURE (GILF) - EUX/202411

23.07.2024 18:36:53

**Kurs**  
**71,4842** USD

**Differenz**  **-2,14% (-1,56)**

**Stammdaten**

Symbol: GILFX24  
 Börse: Eurex  
 Währung: USD  
 Wertpapierkategorie: Future  
 Basiswert: GILEAD SCIENCES INC.  
 Fälligkeit: 11-2024  
 Kontraktgröße: 100

**Marktdaten**

Geld (Volumen): - USD (-)  
 Brief (Volumen): - USD (-)  
 Eröffnung: 71,4842 USD  
 Hoch: 71,4842 USD  
 Tief: 71,4842 USD  
 Schluss Vortag: 73,0439 USD  
 Basiswert: GILEAD SCIENCES INC.  
 Kurs Basiswerts (Datum): 72,39 (24.07.24)  
 Schlusskurs (Datum): 71,48 (23.07.24)  
 Open Interest: 0

**Performance und Risiko**

	6M	1J	3J
Perf (%)	-11,25%	-	-
Perf (abs.)	-9,06	-	-
Beta	-	-	-
Volatilität	21,85	-	-

**Futures und Optionen**

Zugehörige Futures: -  
 Zugehörige Optionen: -












Die Wertentwicklung der Vergangenheit lässt keine verlässlichen Rückschlüsse auf die zukünftige Entwicklung eines Finanzinstruments zu.  
 Quelle: FactSet

**Kursdaten**

Ø Kurs 5 Tage | Ø Volumen 5 Tage (Stk.): 72,9564 USD (0)  
 Ø Kurs 30 Tage | Ø Volumen 30 Tage (Stk.): 69,1603 USD (0)  
 Ø Kurs 100 Tage | Ø Volumen 100 Tage (Stk.): 69,0849 USD (0)  
 Ø Kurs 250 Tage | Ø Volumen 250 Tage: - USD (-)  
 Hoch seit 1.1. | Datum: 88,4725 USD (19.01.2024)  
 Tief seit 1.1. | Datum: 63,2810 USD (31.05.2024)  
 52 Wochen Hoch | Datum: - USD (-)  
 52 Wochen Tief | Datum: - USD (-)

**Aktuellstes Research**

Basiswert	Branchen	Märkte		
Datum			Überschrift	Download
24.07.2024			Global Equity Ratings	
24.07.2024			Aktienempfehlungen Global	
15.07.2024			Aktienempfehlungen Global	
12.07.2024			Global Equity Ratings	
21.06.2024			Global Equity Ratings	