

GILEAD SCIENCES INC. FUTURE (GILF) - EUX/202411

28.06.2024 18:40:47

Kurs
69,3988 USD

Differenz  **-0,88% (-0,62)**

Stammdaten

Symbol	GILFX24
Börse	Eurex
Währung	USD
Wertpapierkategorie	Future
Basiswert	GILEAD SCIENCES INC.
Fälligkeit	11-2024
Kontraktgröße	100

Marktdaten

Geld (Volumen)	- USD (-)
Brief (Volumen)	- USD (-)
Eröffnung	69,3988 USD
Hoch	69,3988 USD
Tief	69,3988 USD
Schluss Vortag	70,0142 USD
Basiswert	GILEAD SCIENCES INC.
Kurs Basiswerts (Datum)	68,61 (28.06.24)
Schlusskurs (Datum)	69,40 (28.06.24)
Open Interest	0

Performance und Risiko

	6M	1J	3J
Perf (%)	-15,57%	-	-
Perf (abs.)	-12,80	-	-
Beta	-	-	-
Volatilität	26,16	-	-

Futures und Optionen

Zugehörige Futures	-
Zugehörige Optionen	-

5J











Die Wertentwicklung der Vergangenheit lässt keine verlässlichen Rückschlüsse auf die zukünftige Entwicklung eines Finanzinstruments zu.
Quelle: FactSet

Kursdaten

Ø Kurs 5 Tage Ø Volumen 5 Tage (Stk.)	70,6356 USD (0)
Ø Kurs 30 Tage Ø Volumen 30 Tage (Stk.)	66,1933 USD (0)
Ø Kurs 100 Tage Ø Volumen 100 Tage (Stk.)	69,6625 USD (0)
Ø Kurs 250 Tage Ø Volumen 250 Tage	- USD (-)
Hoch seit 1.1. Datum	88,4725 USD (19.01.2024)
Tief seit 1.1. Datum	63,2810 USD (31.05.2024)
52 Wochen Hoch Datum	- USD (-)
52 Wochen Tief Datum	- USD (-)

Aktuellstes Research

Basiswert	Branchen	Märkte		
Datum			Überschrift	Download
21.06.2024			Global Equity Ratings	
21.06.2024			Aktienempfehlungen Global	
14.06.2024			Global Equity Ratings	
14.06.2024			Aktienempfehlungen Global	
29.05.2024			Global Equity Ratings	