

UNILEVER PLC FUTURE (UNIH) - EUX/202411

16.08.2024 19:02:11

Kurs
55,5866 EUR
 Differenz  -0,70% (-0,39)

Stammdaten

Symbol	UNIH24
Börse	Eurex
Währung	EUR
Wertpapierkategorie	Future
Basiswert	UNILEVER PLC
Fälligkeit	11-2024
Kontraktgröße	100

Marktdaten

Geld (Volumen)	- EUR (-)
Brief (Volumen)	- EUR (-)
Eröffnung	55,5866 EUR
Hoch	55,5866 EUR
Tief	55,5866 EUR
Schluss Vortag	55,976 EUR
Basiswert	UNILEVER PLC
Kurs Basiswerts (Datum)	4.728,00 (16.08.24)
Schlusskurs (Datum)	55,59 (16.08.24)
Open Interest	0

Performance und Risiko

	6M	1J	3J
Perf (%)	+18,91%	-	-
Perf (abs.)	+8,84	-	-
Beta	-	-	-
Volatilität	17,16	-	-

Futures und Optionen

Zugehörige Futures	-
Zugehörige Optionen	-

5J












Die Wertentwicklung der Vergangenheit lässt keine verlässlichen Rückschlüsse auf die zukünftige Entwicklung eines Finanzinstruments zu.
 Quelle: FactSet

Kursdaten

Ø Kurs 5 Tage Ø Volumen 5 Tage (Stk.)	55,5334 EUR (0)
Ø Kurs 30 Tage Ø Volumen 30 Tage (Stk.)	54,3771 EUR (0)
Ø Kurs 100 Tage Ø Volumen 100 Tage (Stk.)	50,6159 EUR (0)
Ø Kurs 250 Tage Ø Volumen 250 Tage	- EUR (-)
Hoch seit 1.1. Datum	56,6687 EUR (02.08.2024)
Tief seit 1.1. Datum	42,8426 EUR (22.01.2024)
52 Wochen Hoch Datum	- EUR (-)
52 Wochen Tief Datum	- EUR (-)

Aktuellstes Research

Basiswert	Branchen	Datum	Überschrift	Download
		12.08.2024	 Global Equity Ratings	
		12.08.2024	 Aktienempfehlungen Global	
		24.07.2024	 Global Equity Ratings	
		24.07.2024	 Aktienempfehlungen Global	
		15.07.2024	 Aktienempfehlungen Global	