


UNITEDHEALTH GROUP INC. FUTURE (UNHF) - EUX/202411

29.07.2024 18:35:47

Kurs
574,0998 USD

Differenz  **-1,37% (-8,00)**

Stammdaten

Symbol UNHFX24
 Börse Eurex
 Währung USD
 Wertpapierkategorie Future
 Basiswert UNITEDHEALTH GROUP INC.
 Fälligkeit 11-2024
 Kontraktgröße 100

Marktdaten

Geld (Volumen) - USD (-)
 Brief (Volumen) - USD (-)
 Eröffnung 574,0998 USD
 Hoch 574,0998 USD
 Tief 574,0998 USD
 Schluss Vortag 582,1011 USD
 Basiswert UNITEDHEALTH GROUP INC.
 Kurs Basiswerts (Datum) 566,75 (29.07.24)
 Schlusskurs (Datum) 574,10 (29.07.24)
 Open Interest 0

Performance und Risiko

	6M	1J	3J
Perf (%)	+10,30%	-	-
Perf (abs.)	+53,60	-	-
Beta	-	-	-
Volatilität	27,21	-	-

Futures und Optionen

Zugehörige Futures -
 Zugehörige Optionen -












Die Wertentwicklung der Vergangenheit lässt keine verlässlichen Rückschlüsse auf die zukünftige Entwicklung eines Finanzinstruments zu.
 Quelle: FactSet

Kursdaten

Ø Kurs 5 Tage | Ø Volumen 5 Tage (Stk.) 571,8601 USD (0)
 Ø Kurs 30 Tage | Ø Volumen 30 Tage (Stk.) 523,7038 USD (0)
 Ø Kurs 100 Tage | Ø Volumen 100 Tage (Stk.) 508,0551 USD (0)
 Ø Kurs 250 Tage | Ø Volumen 250 Tage - USD (-)
 Hoch seit 1.1. | Datum 582,1011 USD (26.07.2024)
 Tief seit 1.1. | Datum 451,0455 USD (12.04.2024)
 52 Wochen Hoch | Datum - USD (-)
 52 Wochen Tief | Datum - USD (-)

Aktuellstes Research

Basiswert	Branchen	Märkte		
Datum			Überschrift	Download
24.07.2024			Global Equity Ratings	
24.07.2024			Aktienempfehlungen Global	
15.07.2024			Aktienempfehlungen Global	
12.07.2024			Global Equity Ratings	
21.06.2024			Global Equity Ratings	