

NOKIAN RENKAAT OYJ FUTURE (NREF) - EUX/202411

17.07.2024 18:46:04

Kurs
7,8956 EUR
 Differenz  -0,85% (-0,07)

Stammdaten	
Symbol	NREFX24
Börse	Eurex
Währung	EUR
Wertpapierkategorie	Future
Basiswert	NOKIAN TYRES OYJ
Fälligkeit	11-2024
Kontraktgröße	100

Marktdaten	
Geld (Volumen)	- EUR (-)
Brief (Volumen)	- EUR (-)
Eröffnung	7,8956 EUR
Hoch	7,8956 EUR
Tief	7,8956 EUR
Schluss Vortag	7,9634 EUR
Basiswert	NOKIAN TYRES OYJ
Kurs Basiswerts (Datum)	7,962 (18.07.24)
Schlusskurs (Datum)	7,90 (17.07.24)
Open Interest	0

Performance und Risiko			
	6M	1J	3J
Perf (%)	+2,79%	-	-
Perf (abs.)	+0,21	-	-
Beta	-	-	-
Volatilität	30,80	-	-








Futures und Optionen	
Zugehörige Futures	-
Zugehörige Optionen	-



Die Wertentwicklung der Vergangenheit lässt keine verlässlichen Rückschlüsse auf die zukünftige Entwicklung eines Finanzinstruments zu.
 Quelle: FactSet

Kursdaten	
Ø Kurs 5 Tage Ø Volumen 5 Tage (Stk.)	7,9204 EUR (0)
Ø Kurs 30 Tage Ø Volumen 30 Tage (Stk.)	7,9004 EUR (0)
Ø Kurs 100 Tage Ø Volumen 100 Tage (Stk.)	8,3333 EUR (0)
Ø Kurs 250 Tage Ø Volumen 250 Tage	- EUR (-)
Hoch seit 1.1. Datum	9,2374 EUR (16.05.2024)
Tief seit 1.1. Datum	7,5838 EUR (19.01.2024)
52 Wochen Hoch Datum	- EUR (-)
52 Wochen Tief Datum	- EUR (-)

Aktuellstes Research

Branchen Märkte			
Datum		Überschrift	Download
15.07.2024		Aktienempfehlungen Global	
12.07.2024		Global Equity Ratings	
09.07.2024		Aktienempfehlungen Österreich	
24.06.2024		Aktienempfehlungen Österreich	
21.06.2024		Global Equity Ratings	