


# ADIDAS AG FUTURE (ADSG) - EUX/202411

13.09.2024 18:34:53

**Kurs**  
**219,9486** EUR

**Differenz**  **-0,01% (-0,02)**

**Stammdaten**

Symbol ADSGX24  
 Börse Eurex  
 Währung EUR  
 Wertpapierkategorie Future  
 Basiswert ADIDAS AG  
 Fälligkeit 11-2024  
 Kontraktgröße 100

**Marktdaten**

Geld (Volumen) - EUR (-)  
 Brief (Volumen) - EUR (-)  
 Eröffnung 219,9486 EUR  
 Hoch 219,9486 EUR  
 Tief 219,9486 EUR  
 Schluss Vortag 219,9713 EUR  
 Basiswert ADIDAS AG  
 Kurs Basiswerts (Datum) 218,50 (13.09.24)  
 Schlusskurs (Datum) 219,95 (13.09.24)  
 Open Interest 0

**Performance und Risiko**

	6M	1J	3J
Perf (%)	+7,34%	-	-
Perf (abs.)	+15,03	-	-
Beta	-	-	-
Volatilität	25,45	-	-

**Futures und Optionen**

Zugehörige Futures -  
 Zugehörige Optionen -












Die Wertentwicklung der Vergangenheit lässt keine verlässlichen Rückschlüsse auf die zukünftige Entwicklung eines Finanzinstruments zu.  
 Quelle: FactSet

**Kursdaten**

Ø Kurs 5 Tage | Ø Volumen 5 Tage (Stk.) 216,0469 EUR (0)  
 Ø Kurs 30 Tage | Ø Volumen 30 Tage (Stk.) 220,9741 EUR (0)  
 Ø Kurs 100 Tage | Ø Volumen 100 Tage (Stk.) 227,0011 EUR (0)  
 Ø Kurs 250 Tage | Ø Volumen 250 Tage - EUR (-)  
 Hoch seit 1.1. | Datum 239,3971 EUR (30.07.2024)  
 Tief seit 1.1. | Datum 169,4599 EUR (19.01.2024)  
 52 Wochen Hoch | Datum - EUR (-)  
 52 Wochen Tief | Datum - EUR (-)

**Aktuellstes Research**

Basiswert	Branchen	Märkte		
Datum			Überschrift	Download
11.09.2024			Global Equity Ratings	
11.09.2024			Aktienempfehlungen Global	
05.09.2024			Global Equity Ratings	
05.09.2024			Aktienempfehlungen Global	
12.08.2024			Global Equity Ratings	