

ADIDAS AG FUTURE (ADSG) - EUX/202411

14.06.2024 18:38:38

Kurs
228,7838 EURDifferenz  -1,16% (-2,68)

Stammdaten

Symbol	ADSGX24
Börse	Eurex
Währung	EUR
Wertpapierkategorie	Future
Basiswert	ADIDAS AG
Fälligkeit	11-2024
Kontraktgröße	100

Marktdaten

Geld (Volumen)	- EUR (-)
Brief (Volumen)	- EUR (-)
Eröffnung	228,7838 EUR
Hoch	228,7838 EUR
Tief	228,7838 EUR
Schluss Vortag	231,4642 EUR
Basiswert	ADIDAS AG
Kurs Basiswerts (Datum)	224,90 (14.06.24)
Schlusskurs (Datum)	228,78 (14.06.24)
Open Interest	0

Performance und Risiko

	6M	1J	3J
Perf (%)	+12,29%	-	-
Perf (abs.)	+25,04	-	-
Beta	-	-	-
Volatilität	27,22	-	-

Futures und Optionen

Zugehörige Futures	-
Zugehörige Optionen	-












Die Wertentwicklung der Vergangenheit lässt keine verlässlichen Rückschlüsse auf die zukünftige Entwicklung eines Finanzinstruments zu.
Quelle: FactSet

Kursdaten

Ø Kurs 5 Tage Ø Volumen 5 Tage (Stk.)	231,6508 EUR (0)
Ø Kurs 30 Tage Ø Volumen 30 Tage (Stk.)	231,4236 EUR (0)
Ø Kurs 100 Tage Ø Volumen 100 Tage (Stk.)	209,4687 EUR (0)
Ø Kurs 250 Tage Ø Volumen 250 Tage	- EUR (-)
Hoch seit 1.1. Datum	236,9309 EUR (03.06.2024)
Tief seit 1.1. Datum	169,4599 EUR (19.01.2024)
52 Wochen Hoch Datum	- EUR (-)
52 Wochen Tief Datum	- EUR (-)

Aktuellstes Research

Basiswert	Branchen	Märkte		
Datum			Überschrift	Download
14.06.2024			Global Equity Ratings	
14.06.2024			Aktienempfehlungen Global	
29.05.2024			Global Equity Ratings	
29.05.2024			Aktienempfehlungen Global	
26.04.2024			Global Equity Ratings	