

ADIDAS AG FUTURE (ADSG) - EUX/202411

29.05.2024 18:44:47

Kurs
231,1599 EURDifferenz  2,16% (4,88)

Stammdaten

Symbol	ADSGX24
Börse	Eurex
Währung	EUR
Wertpapierkategorie	Future
Basiswert	ADIDAS AG
Fälligkeit	11-2024
Kontraktgröße	100

Marktdaten

Geld (Volumen)	- EUR (-)
Brief (Volumen)	- EUR (-)
Eröffnung	231,1599 EUR
Hoch	231,1599 EUR
Tief	231,1599 EUR
Schluss Vortag	226,2788 EUR
Basiswert	ADIDAS AG
Kurs Basiswerts (Datum)	227,10 (29.05.24)
Schlusskurs (Datum)	231,16 (29.05.24)
Open Interest	0

Performance und Risiko

	6M	1J	3J
Perf (%)	+15,79%	-	-
Perf (abs.)	+31,53	-	-
Beta	-	-	-
Volatilität	27,63	-	-

Futures und Optionen

Zugehörige Futures	-
Zugehörige Optionen	-








Die Wertentwicklung der Vergangenheit lässt keine verlässlichen Rückschlüsse auf die zukünftige Entwicklung eines Finanzinstruments zu.
Quelle: FactSet

Kursdaten

Ø Kurs 5 Tage Ø Volumen 5 Tage (Stk.)	227,8513 EUR (0)
Ø Kurs 30 Tage Ø Volumen 30 Tage (Stk.)	230,0786 EUR (0)
Ø Kurs 100 Tage Ø Volumen 100 Tage (Stk.)	202,6524 EUR (0)
Ø Kurs 250 Tage Ø Volumen 250 Tage	- EUR (-)
Hoch seit 1.1. Datum	236,7706 EUR (29.04.2024)
Tief seit 1.1. Datum	169,4599 EUR (19.01.2024)
52 Wochen Hoch Datum	- EUR (-)
52 Wochen Tief Datum	- EUR (-)

Aktuellstes Research

Basiswert	Branchen	Märkte	
Datum			Überschrift
29.05.2024			Global Equity Ratings
29.05.2024			Aktienempfehlungen Global
26.04.2024			Global Equity Ratings
26.04.2024			Aktienempfehlungen Global
03.04.2024			Global Equity Ratings