

ADIDAS AG FUTURE (ADSG) - EUX/202411

17.05.2024 19:04:41

Kurs
233,313 EUR

Differenz  **-0,42% (-0,99)**

Stammdaten

Symbol	ADSGX24
Börse	Eurex
Währung	EUR
Wertpapierkategorie	Future
Basiswert	ADIDAS AG
Fälligkeit	11-2024
Kontraktgröße	100

Marktdaten

Geld (Volumen)	- EUR (-)
Brief (Volumen)	- EUR (-)
Eröffnung	233,313 EUR
Hoch	233,313 EUR
Tief	233,313 EUR
Schluss Vortag	234,2997 EUR
Basiswert	ADIDAS AG
Kurs Basiswerts (Datum)	228,90 (17.05.24)
Schlusskurs (Datum)	233,31 (17.05.24)
Open Interest	0

Performance und Risiko

	6M	1J	3J
Perf (%)	+27,89%	-	-
Perf (abs.)	+51,09	-	-
Beta	-	-	-
Volatilität	27,91	-	-

Futures und Optionen

Zugehörige Futures	-
Zugehörige Optionen	-










5J

Die Wertentwicklung der Vergangenheit lässt keine verlässlichen Rückschlüsse auf die zukünftige Entwicklung eines Finanzinstruments zu.
Quelle: FactSet

Kursdaten

Ø Kurs 5 Tage Ø Volumen 5 Tage (Stk.)	231,662 EUR (0)
Ø Kurs 30 Tage Ø Volumen 30 Tage (Stk.)	222,942 EUR (0)
Ø Kurs 100 Tage Ø Volumen 100 Tage (Stk.)	198,912 EUR (0)
Ø Kurs 250 Tage Ø Volumen 250 Tage	- EUR (-)
Hoch seit 1.1. Datum	236,771 EUR (29.04.2024)
Tief seit 1.1. Datum	169,460 EUR (19.01.2024)
52 Wochen Hoch Datum	- EUR (-)
52 Wochen Tief Datum	- EUR (-)

Aktuellstes Research

Basiswert	Branchen	Märkte		
Datum			Überschrift	Download
26.04.2024			Global Equity Ratings	
26.04.2024			Aktienempfehlungen Global	
03.04.2024			Global Equity Ratings	
03.04.2024			Aktienempfehlungen Global	
13.03.2024			Global Equity Ratings	