


MTU AERO ENGINES AG FUTURE (MTXF) - EUX/202411

26.07.2024 18:35:35

Kurs
261,1016 EUR

Differenz  1,72% (4,43)

Stammdaten

Symbol MTXFX24
 Börse Eurex
 Währung EUR
 Wertpapierkategorie Future
 Basiswert MTU AERO ENGINES AG
 Fälligkeit 11-2024
 Kontraktgröße 100

Marktdaten

Geld (Volumen) - EUR (-)
 Brief (Volumen) - EUR (-)
 Eröffnung 261,1016 EUR
 Hoch 261,1016 EUR
 Tief 261,1016 EUR
 Schluss Vortag 256,675 EUR
 Basiswert MTU AERO ENGINES AG
 Kurs Basiswerts (Datum) 257,90 (26.07.24)
 Schlusskurs (Datum) 261,10 (26.07.24)
 Open Interest 158

Performance und Risiko

	6M	1J	3J
Perf (%)	+17,65%	-	-
Perf (abs.)	+39,18	-	-
Beta	-	-	-
Volatilität	24,29	-	-

Futures und Optionen

Zugehörige Futures -
 Zugehörige Optionen -









Die Wertentwicklung der Vergangenheit lässt keine verlässlichen Rückschlüsse auf die zukünftige Entwicklung eines Finanzinstruments zu.
 Quelle: FactSet

Kursdaten

Ø Kurs 5 Tage | Ø Volumen 5 Tage (Stk.) 256,2772 EUR (0)
 Ø Kurs 30 Tage | Ø Volumen 30 Tage (Stk.) 245,7269 EUR (1)
 Ø Kurs 100 Tage | Ø Volumen 100 Tage (Stk.) 235,4269 EUR (2)
 Ø Kurs 250 Tage | Ø Volumen 250 Tage - EUR (-)
 Hoch seit 1.1. | Datum 261,1016 EUR (26.07.2024)
 Tief seit 1.1. | Datum 198,2107 EUR (03.01.2024)
 52 Wochen Hoch | Datum - EUR (-)
 52 Wochen Tief | Datum - EUR (-)

Aktuellstes Research

Branchen		Märkte	
Datum		Überschrift	Download
24.07.2024		Global Equity Ratings	
24.07.2024		Aktienempfehlungen Global	
15.07.2024		Aktienempfehlungen Global	
12.07.2024		Global Equity Ratings	
09.07.2024		Aktienempfehlungen Österreich	