

NESTLÉ S.A. FUTURE (NESG) - EUX/202411

18.10.2024 19:07:20

Kurs
86,0553 CHF

Differenz  **-0,03% (-0,02)**

Stammdaten

Symbol	NESGX24
Börse	Eurex
Währung	CHF
Wertpapierkategorie	Future
Basiswert	NESTLÉ SA
Fälligkeit	11-2024
Kontraktgröße	100

Marktdaten

Geld (Volumen)	- CHF (-)
Brief (Volumen)	- CHF (-)
Eröffnung	86,0553 CHF
Hoch	86,0553 CHF
Tief	86,0553 CHF
Schluss Vortag	86,0785 CHF
Basiswert	NESTLÉ SA
Kurs Basiswerts (Datum)	85,98 (18.10.24)
Schlusskurs (Datum)	86,06 (18.10.24)
Open Interest	6.860

Performance und Risiko

	6M	1J	3J
Perf (%)	-6,34%	-	-
Perf (abs.)	-5,82	-	-
Beta	-	-	-
Volatilität	16,85	-	-

Futures und Optionen

Zugehörige Futures	-
Zugehörige Optionen	-

5J











Die Wertentwicklung der Vergangenheit lässt keine verlässlichen Rückschlüsse auf die zukünftige Entwicklung eines Finanzinstruments zu.
Quelle: FactSet

Kursdaten

Ø Kurs 5 Tage Ø Volumen 5 Tage (Stk.)	84,8905 CHF (300)
Ø Kurs 30 Tage Ø Volumen 30 Tage (Stk.)	85,2069 CHF (67)
Ø Kurs 100 Tage Ø Volumen 100 Tage (Stk.)	90,1942 CHF (30)
Ø Kurs 250 Tage Ø Volumen 250 Tage	93,3931 CHF (34)
Hoch seit 1.1. Datum	98,9535 CHF (06.06.2024)
Tief seit 1.1. Datum	82,1797 CHF (20.09.2024)
52 Wochen Hoch Datum	- CHF (-)
52 Wochen Tief Datum	- CHF (-)

Aktuellstes Research

Basiswert	Branchen	Märkte		
Datum			Überschrift	Download
27.09.2024			Global Equity Ratings	
27.09.2024			Aktienempfehlungen Global	
11.09.2024			Global Equity Ratings	
11.09.2024			Aktienempfehlungen Global	
05.09.2024			Global Equity Ratings	