


CISCO SYSTEMS INC. FUTURE (CSCF) - EUX/202411

23.07.2024 18:36:46

Kurs
47,1386 USD

Differenz  **-0,67% (-0,32)**

Stammdaten

Symbol: CSCFX24
 Börse: Eurex
 Währung: USD
 Wertpapierkategorie: Future
 Basiswert: CISCO SYSTEMS INC
 Fälligkeit: 11-2024
 Kontraktgröße: 100

Marktdaten

Geld (Volumen): - USD (-)
 Brief (Volumen): - USD (-)
 Eröffnung: 47,1386 USD
 Hoch: 47,1386 USD
 Tief: 47,1386 USD
 Schluss Vortag: 47,458 USD
 Basiswert: CISCO SYSTEMS INC
 Kurs Basiswerts (Datum): 46,36 (23.07.24)
 Schlusskurs (Datum): 47,14 (23.07.24)
 Open Interest: 0

Performance und Risiko

	6M	1J	3J
Perf (%)	-10,66%	-	-
Perf (abs.)	-5,62	-	-
Beta	-	-	-
Volatilität	16,00	-	-

Futures und Optionen

Zugehörige Futures: -
 Zugehörige Optionen: -












Die Wertentwicklung der Vergangenheit lässt keine verlässlichen Rückschlüsse auf die zukünftige Entwicklung eines Finanzinstruments zu.
 Quelle: FactSet

Kursdaten

Ø Kurs 5 Tage | Ø Volumen 5 Tage (Stk.): 47,9367 USD (0)
 Ø Kurs 30 Tage | Ø Volumen 30 Tage (Stk.): 47,1813 USD (0)
 Ø Kurs 100 Tage | Ø Volumen 100 Tage (Stk.): 48,2998 USD (0)
 Ø Kurs 250 Tage | Ø Volumen 250 Tage: - USD (-)
 Hoch seit 1.1. | Datum: 53,4551 USD (25.01.2024)
 Tief seit 1.1. | Datum: 45,5106 USD (17.06.2024)
 52 Wochen Hoch | Datum: - USD (-)
 52 Wochen Tief | Datum: - USD (-)

Aktuellstes Research

Basiswert	Branchen	Märkte		
Datum			Überschrift	Download
15.07.2024			Aktienempfehlungen Global	
12.07.2024			Global Equity Ratings	
21.06.2024			Global Equity Ratings	
21.06.2024			Aktienempfehlungen Global	
14.06.2024			Global Equity Ratings	