

JUNGHEINRICH AG FUTURE (JUNF) - EUX/202411

12.07.2024 19:02:41

Kurs
32,1223 EUR

Differenz  -0,20% (-0,06)

Stammdaten

Symbol	JUNFX24
Börse	Eurex
Währung	EUR
Wertpapierkategorie	Future
Basiswert	JUNGHEINRICH AG VZ
Fälligkeit	11-2024
Kontraktgröße	100

Marktdaten

Geld (Volumen)	- EUR (-)
Brief (Volumen)	- EUR (-)
Eröffnung	32,1223 EUR
Hoch	32,1223 EUR
Tief	32,1223 EUR
Schluss Vortag	32,1866 EUR
Basiswert	JUNGHEINRICH AG VZ
Kurs Basiswerts (Datum)	31,68 (12.07.24)
Schlusskurs (Datum)	32,12 (12.07.24)
Open Interest	0

Performance und Risiko

	6M	1J	3J
Perf (%)	-2,63%	-	-
Perf (abs.)	-0,87	-	-
Beta	-	-	-
Volatilität	30,92	-	-

Futures und Optionen

Zugehörige Futures	-
Zugehörige Optionen	-

5J






Die Wertentwicklung der Vergangenheit lässt keine verlässlichen Rückschlüsse auf die zukünftige Entwicklung eines Finanzinstruments zu.
Quelle: FactSet

Kursdaten

Ø Kurs 5 Tage Ø Volumen 5 Tage (Stk.)	31,9223 EUR (0)
Ø Kurs 30 Tage Ø Volumen 30 Tage (Stk.)	33,1067 EUR (0)
Ø Kurs 100 Tage Ø Volumen 100 Tage (Stk.)	34,1762 EUR (0)
Ø Kurs 250 Tage Ø Volumen 250 Tage	- EUR (-)
Hoch seit 1.1. Datum	39,2866 EUR (09.04.2024)
Tief seit 1.1. Datum	29,0027 EUR (28.02.2024)
52 Wochen Hoch Datum	- EUR (-)
52 Wochen Tief Datum	- EUR (-)

Aktuellstes Research

Branchen		Märkte	
Datum		Überschrift	Download
12.07.2024		Global Equity Ratings	
12.07.2024		Aktienempfehlungen Global	
09.07.2024		Aktienempfehlungen Österreich	
24.06.2024		Aktienempfehlungen Österreich	
21.06.2024		Global Equity Ratings	