

L'OREAL FUTURE (LORF) - EUX/202411

14.08.2024 18:36:48

Kurs
384,2558 EURDifferenz  0,98% (3,75)

Stammdaten

Symbol	LORFX24
Börse	Eurex
Währung	EUR
Wertpapierkategorie	Future
Basiswert	L'OREAL S.A.
Fälligkeit	11-2024
Kontraktgröße	100

Marktdaten

Geld (Volumen)	- EUR (-)
Brief (Volumen)	- EUR (-)
Eröffnung	384,2558 EUR
Hoch	384,2558 EUR
Tief	384,2558 EUR
Schluss Vortag	380,5079 EUR
Basiswert	L'OREAL S.A.
Kurs Basiswerts (Datum)	379,85 (14.08.24)
Schlusskurs (Datum)	384,26 (14.08.24)
Open Interest	605

Performance und Risiko

	6M	1J	3J
Perf (%)	-12,29%	-	-
Perf (abs.)	-53,86	-	-
Beta	-	-	-
Volatilität	18,96	-	-

Futures und Optionen

Zugehörige Futures	-
Zugehörige Optionen	-

5J












Die Wertentwicklung der Vergangenheit lässt keine verlässlichen Rückschlüsse auf die zukünftige Entwicklung eines Finanzinstruments zu.
Quelle: FactSet

Kursdaten

Ø Kurs 5 Tage Ø Volumen 5 Tage (Stk.)	384,3655 EUR (0)
Ø Kurs 30 Tage Ø Volumen 30 Tage (Stk.)	401,1727 EUR (3)
Ø Kurs 100 Tage Ø Volumen 100 Tage (Stk.)	431,7562 EUR (11)
Ø Kurs 250 Tage Ø Volumen 250 Tage	- EUR (-)
Hoch seit 1.1. Datum	465,8500 EUR (14.05.2024)
Tief seit 1.1. Datum	380,3950 EUR (12.08.2024)
52 Wochen Hoch Datum	- EUR (-)
52 Wochen Tief Datum	- EUR (-)

Aktuellstes Research

Basiswert	Branchen	Märkte		
Datum			Überschrift	Download
12.08.2024			Global Equity Ratings	
12.08.2024			Aktienempfehlungen Global	
24.07.2024			Global Equity Ratings	
24.07.2024			Aktienempfehlungen Global	
15.07.2024			Aktienempfehlungen Global	