

# ACERINOX SA (CE FAB.ACERO IN.) FUTURE (ACEF) - EUX/202411

16.07.2024 18:49:46

**Kurs**  
**9,7385** EUR  
 Differenz  -0,79% (-0,08)

**Stammdaten**

Symbol ACEFX24  
 Börse Eurex  
 Währung EUR  
 Wertpapierkategorie Future  
 Basiswert ACERINOX SA  
 Fälligkeit 11-2024  
 Kontraktgröße 100

**Marktdaten**

Geld (Volumen) - EUR (-)  
 Brief (Volumen) - EUR (-)  
 Eröffnung 9,7385 EUR  
 Hoch 9,7385 EUR  
 Tief 9,7385 EUR  
 Schluss Vortag 9,8157 EUR  
 Basiswert ACERINOX SA  
 Kurs Basiswerts (Datum) 9,885 (16.07.24)  
 Schlusskurs (Datum) 9,74 (16.07.24)  
 Open Interest 0

**Performance und Risiko**

	6M	1J	3J
Perf (%)	-1,54%	-	-
Perf (abs.)	-0,15	-	-
Beta	-	-	-
Volatilität	22,58	-	-

**Futures und Optionen**

Zugehörige Futures -  
 Zugehörige Optionen -

5J







Die Wertentwicklung der Vergangenheit lässt keine verlässlichen Rückschlüsse auf die zukünftige Entwicklung eines Finanzinstruments zu.  
 Quelle: FactSet

**Kursdaten**

Ø Kurs 5 Tage   Ø Volumen 5 Tage (Stk.)	9,7775 EUR (0)
Ø Kurs 30 Tage   Ø Volumen 30 Tage (Stk.)	9,7119 EUR (0)
Ø Kurs 100 Tage   Ø Volumen 100 Tage (Stk.)	9,8793 EUR (0)
Ø Kurs 250 Tage   Ø Volumen 250 Tage	- EUR (-)
Hoch seit 1.1.   Datum	10,4848 EUR (16.05.2024)
Tief seit 1.1.   Datum	9,2634 EUR (15.03.2024)
52 Wochen Hoch   Datum	- EUR (-)
52 Wochen Tief   Datum	- EUR (-)

**Aktuellstes Research**

Branchen		Märkte	
Datum		Überschrift	Download
15.07.2024		Aktienempfehlungen Global	
12.07.2024		Global Equity Ratings	
09.07.2024		Aktienempfehlungen Österreich	
24.06.2024		Aktienempfehlungen Österreich	
21.06.2024		Global Equity Ratings	